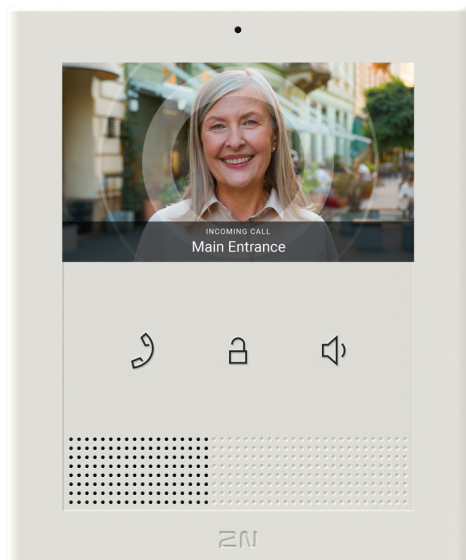


Moderne Türkommunikation in älteren Gebäuden

Erschließen Sie das Nachrüstpotenzial mit 2N

Modernisieren Sie Zutrittskontrolle und Türkommunikation mit komfortablen Funktionen wie Videoanrufen, mobilem Zutritt, Anrufen von der Gegensprechanlage zum Mobiltelefon und schnellem Remote-Support durch Hausverwalter – ganz ohne aufwendige Neuverkabelung.



2N Clip 2wire-IP

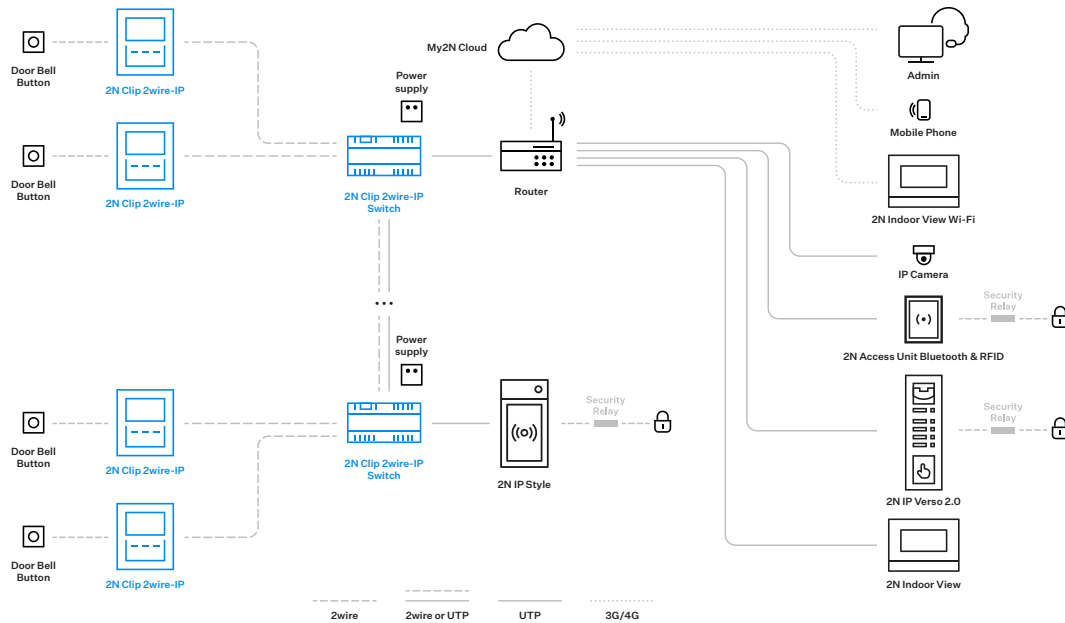
Nachrüstfähige Innenstation

Lernen Sie eine kompakte, einfach zu installierende IP-Innenstation kennen, die über die bestehende Infrastruktur betrieben wird – Daten und Kommunikation über dieselbe Verkabelung, ganz ohne neue Ethernet-Kabel.

Was sie so besonders macht

- Nutzt die vorhandene Verkabelung in den Wohnungen – keine Neuverkabelung erforderlich.
- Integriertes 4,3"-Farbdisplay für klare IP-Videoanrufe.
- Reduziert Reisezeit und -kosten dank Fernverwaltung
- Intuitive Bedienung über drei kapazitive Tasten für den täglichen Gebrauch.
- Bietet alle Vorteile eines IP-basierten Systems.
- Mit der bewährten 2N-Zuverlässigkeit und 5 Jahren Garantie.

Beispiel für eine typische Installation



Nachrüstlösungen von 2N



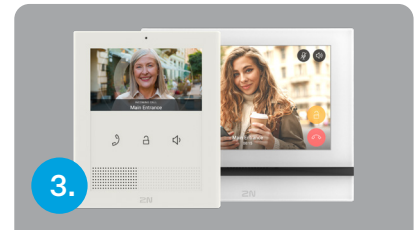
Nutzung der vorhandenen Verkabelung

Installieren Sie eine IP-Sprechanlage am Haupteingang und schließen Sie sie an den 2N Clip 2wire-IP Switch an. In den Wohnungen wird der 2N Clip 2wire-IP installiert und über die bereits vorhandene Altkabelung mit demselben Switch verbunden. Dank der einfachen Verkettung lassen sich problemlos so viele Wohnungen anbinden, wie benötigt werden.



Vollständig kabellos

Verbinden Sie die IP-Sprechanlage über 4G oder 5G mit der Cloud und installieren Sie 2N Indoor View Wi-Fi Innenstationen – oder verzichten Sie ganz auf Hardware und nutzen die Smartphones der Bewohner als virtuelle Innenstationen.



Lösungen kombinieren

Kombinieren Sie die Technologien ganz nach Bedarf: Setzen Sie 2wire-IP Switches dort ein, wo Verkabelung vorhanden ist, hochwertige Wi-Fi Innenstationen, wo sie fehlt, und binden Sie Sprechanlagen über Ethernet an. Unabhängig von der Kombination läuft alles in einem einzigen, einfachen Netzwerk.

Machen Sie daraus ein echtes Upgrade



Sichern Sie Gemeinschaftsbereiche mit IP-Zutrittslesern



Bewohner profitieren von mobilem Zutritt



Administratoren verwalten Standorte aus der Ferne

Ersetzen vs. Aufrüsten

Eine Nachrüst-Aufrüstung kostet am ersten Tag etwas mehr, zahlt sich jedoch deutlich schneller aus.

Kennzahl (pro Tür)

Installationszeit pro Einheit

1:1-Ersatz

≈ 45 mins

IP-Upgrade

≈ 1 Std.

Zusätzliche Vor-Ort-Besuche im 1. Jahr

2–4 (Namenslisten & Störungen)

1 physischer Besuch (Rest per Fernzugriff)

Amortisation (durch weniger Vor-Ort-Besuche & verlorene Schlüssel)

> 6 Jahre

1–3 Jahre

Potenzial zur NOI-Steigerung

keines

Geringere Wartungskosten, neue Erlösmöglichkeiten durch optionale Service-Add-ons

Starten Sie den intelligenten Switch

Bringen Sie ein sinnvolles Upgrade auf den Nachrüstungsmarkt – nicht nur einen routinemäßigen Austausch.

Offizieller Distributor:
marco zenner s.à r.l.

