



# LEW GUIDE

**artsound**  
we speak sound

# CONTENU

<b>► MULTIROOM</b>	<b>7</b>	<b>BASIC</b>	<b>57</b>
SMART HYDE	9	MD30	58
SMART EVO	10	MDC401	59
SMART IN SINGLE	11	MDC501	60
SMART IN SET	12	MDC620	61
SMART ZONE 4 AMP	13		
SMART ZONE 4	14	<b>ÉTANCHE</b>	<b>63</b>
SMART STREAM	15	MDC6	64
ART1.1	16	MDC64	65
SVC4.2	17	DC84	66
SVC6.2	18		
bundles MULTIROOM	19	<b>SOLUTIONS ENCASTRABLES</b>	<b>67</b>
		Kit pour béton coulé	68
		Kit acoustique	69
		Flush Mount kit	70
<b>► LES ENCASTRABLES</b>	<b>27</b>		
		<b>► LES ENCEINTES À POSER</b>	<b>71</b>
<b>INTIIMI</b>	<b>29</b>		
RO2040	30	<b>SONAR</b>	<b>73</b>
RO2060	31	AS150	74
SQ2040	32	AS350	75
SQ2060	33		
RE2040	34	<b>UNIVERSALS</b>	<b>77</b>
RE2060	35	UNI20	78
RE2080	36	UNI30	79
		UNI40	80
<b>HAPPI</b>	<b>37</b>		
HPRO525	38	<b>ENCEINTES D'EXTÉRIEUR</b>	<b>81</b>
HPRO550	39	ASW45.2	82
HPRO650	40	ASW55.2	83
HPRO820	41	ASW65.2	84
HPSQ525	42	ASW550	85
HPRE650	43	ASW800	86
		ROCK	87
<b>FLAT</b>	<b>45</b>	KURV	88
FL30	46	KURV BT	89
FL101	47		
FL101BT	48	<b>SUBWOOFER</b>	<b>91</b>
FL301	49	ASA80.2	92
FL401	50		
FL501	51	<b>► CASQUES &amp; ÉCOUTEURS</b>	<b>93</b>
FL502BT SINGLE	52	BRAINWAVE01	94
FL502BT SET	53	BRAINWAVE03	95
FL550	54	BRAINWAVE04	96
FL620	55	BRAINWAVE05	97
		BRAINWAVE07	98
		BRAINWAVE09	99

<b>► ENCEINTES BLUETOOTH PORTABLES</b>	<b>101</b>	<b>PRÉAMPLIFICATEURS</b>	<b>146</b>
PWR01	102	PM-2S01	146
PWR02	103	<b>AMPLIFICATEUR DE PUISSANCE</b>	<b>147</b>
PWR03	104	PRH-4240	147
PWR04	105	PRH-4350	148
PWR12	106	PRL-1502	149
U10	107	PRL-1504	150
<b>RADIOS</b>	<b>109</b>	PRL-3002	151
R8	110	AMP850	152
► R9	111	<b>SOURCES</b>	<b>153</b>
RI60	112	SRC-2221	153
R99	113	MIKS6.4	154
<b>► ENCEINTES POUR LES PROS</b>	<b>115</b>	<b>► COMMANDE</b>	<b>155</b>
FL30T	116	WP-8000B	156
FL101T	117	WP-8000C	157
AKUSTILE-01	118	POTENTIOMÈTRES	158
FL501T	119	SVC6.2T	159
MDT-1005	120	<b>► MICROPHONES</b>	<b>161</b>
MDT400-I	121	MIC-8000A	162
MDT500-P	122	MIC-621A	163
MDT600-P	123	MIC-511C	164
UNI30T	124	MIC-216	165
UNI40T	125	HF-TWIN	166
UNI75	126	HF-MIC	167
ASW55.2T	127	HF-BPACK	168
ROCK T	128	JB27	169
CLMN8	129	<b>► CONVERTISSEURS DE SIGNAL</b>	<b>171</b>
ASP60	130	T20	171
OSP500	131	ET20	171
PSW525	132	<b>► INSPIRATION</b>	<b>173</b>
AS1000	133		
<b>► AMPLIFICATEURS</b>	<b>135</b>		
<b>AMPLIFICATEURS MÉLANGEURS</b>	<b>138</b>		
MX60MKII	138		
MX-60M	139		
MX-60	140		
MX-120M	141		
MX-2406M	142		
MX-5006M	143		
<b>MATRICE</b>	<b>144</b>		
MATAMP-2240	144		
MAT-8000	145		



Le nom ArtSound le dit lui-même : nous apportons l'art du son. Car c'est notre passion, notre religion depuis les années 90 : concevoir des haut-parleurs et des systèmes multi-pièces, pour lesquels la qualité n'est pas nécessairement coûteuse.

artsound

## BELGE

ArtSound est **belge** et nous en sommes fiers. C'est avec le souci du détail et en connaissance de cause que nous concevons des produits et des services adaptés à votre situation. A la maison, à l'extérieur, au travail, dans l'usine... le son est toujours parfait, sans déformation.

## SIMPLE

ArtSound est **simple**. Les designs d'ArtSound ne sont pas criard mais épurés – less is more, vous le savez bien. Personnalisé ou pas, pour chaque projet la facilité d'utilisation est notre priorité, tant pour l'installation que pour la commande.

## ECOUTER

Chez ArtSound nous commençons par nous taire. Nous **écoutons** attentivement ce que vous avez à dire, vos aspirations. Et nous regardons l'espace autour de nous. Ce n'est que de cette façon que nous pouvons vous proposer une solution parfaite qui met votre vie privée et/ou professionnelle en musique.

*CONFIEZ-NOUS  
VOTRE MODE ET  
NOUS Y PLACERONS  
DE LA MUSIQUE*



## ACCESSIBLE

ArtSound est **accessible**, dans tous les domaines. Nous sommes abordables : chez nous, vous ne devez pas payer de marketing coûteux. Et notre gamme offre une solution pour pratiquement toutes les situations : encastré, composé, étanche à l'eau, actif, passif... il y en a pour tous les goûts. Si la solution n'existe pas encore, nous l'élaborerons.

Notre mission : votre musique toujours et partout. ArtSound fait en sorte que vous emportiez votre musique toujours et partout : dans la poche de votre pantalon, sur votre Smartphone, via une appli tout compris, par les enceintes que nous faisons pour vous. Vous streamez de la musique où et quand vous le voulez.

## PROFESSIONNEL

Nos produits à usage professionnel partagent le même ADN que tous nos produits : ils sont non seulement fonctionnels, mais aussi durables. Ils sont conçus pour résister à une utilisation

intensive, souvent 24 heures sur 24, 7 jours sur 7, dans toutes les conditions.

Nos produits remplissent par exemple leur mission dans un grand hall d'assemblage d'une usine automobile ou dans la chambre froide d'une usine de transformation de la viande, dans un simple cabinet dentaire ou dans un hôpital à plusieurs ailes. Qu'il s'agisse de musique d'ambiance, de renvoi d'appels ou d'alarmes d'évacuation... ils le font ! La fiabilité est indispensable et donc garantie. Outre les produits eux-mêmes, nous vous offrons également une assistance à tous les stades de l'élaboration d'un système de sonorisation. Discussion des plans, visite des lieux, accompagnement de l'installateur jusqu'à la mise en service... nous sommes là !

**VOTRE PROFESSIONNALISME  
EST NOTRE  
PROFESSIONNALISME !**



 [artsound.be](http://artsound.be)

 [info@artsound.be](mailto:info@artsound.be)

 [Artsound.audio](https://www.facebook.com/Artsound.audio)


























 [artsoundaudio](https://www.instagram.com/artsoundaudio)

 [@ArtSoundAudio](https://www.youtube.com/@ArtSoundAudio)



## PICTOGRAMMES

Pour vous faciliter la tâche et éviter les répétitions, nous utilisons des pictogrammes pour les propriétés de nos produits. Vous verrez, ils parlent d'eux-mêmes.

- |  |   |  |
|--|---|--|
|  100V                       |  oreillettes pliable         |  True Wireless Stereo |
|  réduction du bruit         |  radio internet              |  fonction Broadcast   |
|  télécommande               |  micro                       |  résistant au gel     |
|  alarme                     |  multiroom                   |  étanche              |
|  contrôle via l'application |  batterie rechargeable       |  wifi                 |
|  aux-entrée                 |  peut être peinte            |  éclairage            |
|  Bluetooth                  |  résistant aux éclaboussures |  matériau recyclé     |
|  DAB+ FM                    |  stéréo                      |  |
|  FM                         |  contrôle tactile            |  |



# MULTIROOM

## La musique est une maison aux nombreuses pièces

La musique fait partie intégrante de notre vie, de notre maison. ArtSound présente des solutions sur mesure pour toutes les musiques et tous les genres. Un boîtier discret pour votre station de radio préférée, un simple bouton pour le volume au mur, un appareil avec régulateur de volume pour 6 paires d'enceintes, un concept multiroom entièrement intégré... chez nous, le son est roi.



## LA MUSIQUE PARTOUT DANS VOTRE MAISON !

**Multiroom, ou de la musique dans chaque pièce. À la maison, au bureau, dans toutes les pièces de votre maison... c'est vous qui choisissez.**

**Le multiroom peut être abordé de manière centralisée et intégrée, avec une application, ou décentralisée et simple, chaque zone étant indépendante.**

**Nous avons déjà développé les deux options pour vous :**

### **Simple et décentralisé**

Ici, chaque zone dispose de son propre amplificateur que vous associez aux enceintes de votre choix. Toutes les zones fonctionnent indépendamment les unes des autres .

### **Intégré ou centralisé**

Là encore, chaque zone dispose de son propre amplificateur ou enceinte active, mais elles sont désormais interconnectées. Vous pouvez tout contrôler (sélection musicale et zone) à partir d'un point central, avec une application. Nos appareils intégrés sont compatibles et surfent sur votre réseau domestique. Cela les rend flexibles ( vous pouvez par exemple les regrouper comme vous le souhaitez) et contrôlables de manière centralisée via l'application. Cette application est votre fenêtre sur le monde de la musique : elle met à votre disposition des stations de radio et des services de streaming.

Notre offre commence avec le SMART HYDE, un amplificateur de streaming compact. Nous le proposons séparément et sous forme d'offres groupées : un boîtier est alors suffisant pour une zone, chacune contenant l'amplificateur le plus intelligent + les enceintes adéquates.

Avec le SMART STREAM et la SMART ZONE 4, vous pouvez préparer les installations existantes pour l'avenir. Vous améliorez ainsi ce que vous avez avec l'accès aux services de streaming et le contrôle via l'application.

En tant que fabricant d'enceintes passionné, nous ne pouvons pas non plus nous passer d'une enceinte de streaming active intégrée dans notre gamme, voici la Smart IN.

### **Pratique !**

Au bas de chaque appareil, vous trouverez des icônes qui vous guideront à travers les capacités de l'appareil en question.





## SMART HYDE

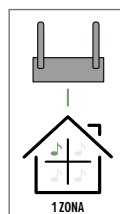
Ce SMART HYDE est un amplificateur multi-pièces qui utilise le réseau de votre maison. Il est si petit, mais le monde auquel il vous donne accès est si grand ! Via les radios internet, Spotify, Bluetooth, Deezer, Airplay ... Si vous avez d'autres appareils chez vous, pas de problème, vous utiliserez alors l'AUX in (entrée auxiliaire).

Son puissant et percutant est dû à l'amplificateur numérique. Il n'est donc pas étonnant que vous en vouliez plus d'un chez vous. Vous les placez tous dans un seul réseau et vous les commandez depuis votre fauteuil à l'aide d'une tablette ou de votre smartphone.

description	amplificateur multiroom
puissance de sortie	classe D, 2 x 50 W RMS (4Ω)
impédance	4 - 8 Ω
THD	0,03% / 1kHz 1W
réseau	LAN 10/100Mbit ; WiFi 802.11 b/g/n
Bluetooth	5.0
entrée audio	stéréo RCA, optique, micro USB (DAC), USB (stockage de masse)
sortie audio	stéréo RCA + caisson de basse
protocole de streaming	Spotify Connect, AirPlay 2, DLNA, UPnP, Qplay
musique en ligne	Internet Radio, Spotify, Qobuz, Napster, Amazon Music, iHeartRadio, vTuner, SoundMachine, RadioParadise, Calm Radio, QQ Music, QQ FM
musique locale	appareils mobiles, stockage NAS, fichiers sur clé USB
multizone fonction	AirPlay
réglage de la tonalité	volume, aigus, basses
fonctions	fonction réveil / minuterie de sommeil
commande	Appli 4STREAM (iOS + Android)
alimentation	110 V - 240 V
dim. (h x l x p)	40 x 146 x 158 mm
poids	0,54 kg



*Un amplificateur multi-pièces compact, votre fenêtre sur le monde, un fêtard invétéré quand c'est possible, suffisant pour remplir une seule pièce ou toutes les pièces.*







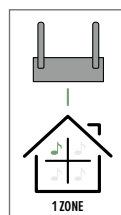
## SMART EVO

Le SMART EVO d'ArtSound est un amplificateur de streaming multiroom au design compact et moderne. Il se connecte à votre Wi-Fi ou à votre Internet fixe et dispose d'un large choix d'entrées analogiques et numériques. Par exemple, une entrée phono pour connecter votre platine vinyle et une entrée HDMI pour le son de la télévision. Vous pouvez contrôler le SMART EVO à l'aide de la télécommande ou de notre application gratuite. De plus, l'écran OLED intégré au SMART EVO vous donne toutes les informations dont vous avez besoin. Il n'est donc pas étonnant que vous en vouliez plus d'un chez vous. Vous les mettez tous dans un grand réseau.



*Avec le SMART EVO, vous pouvez facilement créer votre système audio domestique.*

description	amplificateur multiroom
puissance de sortie	80 W x 2 / 4 Ω RMS, 160 W x 2 / 4 Ω PEAK
impédance	4-8 Ω
plage de fréquences	20Hz - 20kHz
THD+N	<0.1% / 1W 1kHz
SNR	>93 dB
réseau	Wifi: IEEE802.11 b/g/n 2.4 GHz / 5 GHz   Ethernet: RJ45
Bluetooth	Bluetooth 5.2 ; Codec : aptX HD, aptX LL, aptX AD, AAC, SBC
entrée audio	Bluetooth, entrée ligne, entrée phono, entrée optique, TV ARC, USB hôte, USB Hôte, USB Type-C
sortie audio	subwoofer, haut-parleur
protocole de streaming	Spotify Connect, AirPlay 2, Tidal Connect, DLNA, UPnP, Qplay
musique en ligne	Internet Radio, Spotify, Tidal, Qobuz, Napster, Amazon Music, iHeartRadio, vTuner, SoundMachine, RadioParadise, Calm Radio, QQ Music, QQ FM
musique locale	appareils mobiles, stockage NAS, fichiers sur clé USB
fonction multizone	AirPlay 2, Alexa
réglage de la tonalité	égalisateur
fonctions	réveil / minuterie de sommeil
affichage	2.23" écran OLED
commande	télécommande & 4STREAM app (iOS + Android)
alimentation	32 V / 4.75 A
dim. (h x l x p)	50 x 155 x 185 mm
poids	0,9 kg







## SMART IN SINGLE

La SMART IN SINGLE d'ArtSound est une enceinte encastrable de streaming multiroom active. Elle se connecte facilement à votre Wi-Fi ou à votre Internet fixe et propose AirPlay2, Spotify Connect et de nombreux autres services de musique en streaming, entre autres. Vous pouvez contrôler la SMART IN avec notre application gratuite 4Stream. Avec SMART IN, vous pouvez facilement construire votre système audio domestique et l'étendre avec d'autres produits de notre gamme Smart.

portée	< 50 m <sup>2</sup>
système	2 voies coaxiales
woofer	6" neodymium
tweeter	1" dôme titane néodyme
amplification	60 W
sensibilité	87 dB
impédance	4 Ω
plage de fréquences	55 Hz - 20 kHz
réseau	Wifi: IEEE802.11 b/g/n 2.4 GHz, Ethernet: RJ45
Bluetooth	5.0
entrée audio	Bluetooth, entrée de ligne
sortie audio	enceinte 4-8 Ω
protocole de streaming	Spotify Connect, AirPlay 2, Tidal Connect, DLNA, UPnP, Qplay
musique en ligne	Internet Radio, Spotify, Tidal, Qobuz, Napster, Amazon Music, iHeartRadio, vTuner, SoundMachine, RadioParadise, Calm Radio, QQ Music, QQ FM
musique locale	appareils mobiles, stockage NAS
fonction multizone	AirPlay 2
commande	4STREAM app (iOS + Android)
alimentation	24 V / 4,16 A
dim. de découpe (Ø)	210 mm
dimensions (Ø x d)	235 x 108 mm
poids / pièce	1,5 kg



*Amplificateur. Streamer.  
Enceinte. Smart IN fait tout.*





## SMART IN SET

ArtSound SMART IN SET est une enceinte encastrable multiroom active reliée à une enceinte encastrable passive. Elle se connecte facilement à votre Wi-Fi ou à votre Internet fixe et propose AirPlay2, Spotify Connect et de nombreux autres services de musique en streaming, entre autres. Vous pouvez contrôler la SMART IN avec notre application gratuite 4Stream. Avec la SMART IN, vous pouvez facilement construire votre système audio domestique et l'étendre avec d'autres produits de notre gamme Smart.

portée	< 50 m <sup>2</sup>
système	2 voies coaxiales
woofer	6" neodymium
tweeter	1" dôme titane néodyme
amplification	60 W
sensibilité	87 dB
impédance	4 Ω
plage de fréquences	55 Hz - 20 kHz
réseau	Wifi: IEEE802.11 b/g/n 2.4 GHz, Ethernet: RJ45
Bluetooth	5.0
entrée audio	Bluetooth, entrée de ligne
sortie audio	enceinte 4-8 Ω
protocole de streaming	Spotify Connect, AirPlay 2, Tidal Connect, DLNA, UPnP, Qplay
musique en ligne	Internet Radio, Spotify, Tidal, Qobuz, Napster, Amazon Music, iHeartRadio, vTuner, SoundMachine, RadioParadise, Calm Radio, QQ Music, QQ FM
musique locale	appareils mobiles, stockage NAS
fonction multizone	AirPlay 2
commande	4STREAM app (iOS + Android)
alimentation	24 V / 4,16 A
dim. de découpe (Ø)	210 mm
dimensions (Ø x d)	235 x 108 mm (enceinte passive : 235 x 100 mm)
poids / pièce	1,5 kg (enceinte passive 1,2 kg)



*SMART IN SET est livré avec 1 enceinte active et 1 enceinte passive.*





## SMART ZONE 4 AMP

Le SMART ZONE 4 AMP est un amplificateur de streaming pour 4 zones. Vous pouvez déterminer la source musicale pour chaque zone : radio internet, Spotify, Deezer, Tidal, Airplay... vous avez le choix. Souhaitez-vous brancher des sources externes supplémentaires ? Plusieurs entrées et sorties sont disponibles ! Et si 4 zones ne suffisent pas, vous pouvez aussi combiner plusieurs SMART ZONE 4 AMP ou les compléter avec d'autres appareils de la ArtSound Smart Family. Vous voyez, tout est à votre disposition pour diffuser de la musique dans toute la maison. Vous contrôlez le SMART ZONE 4 AMP à l'aide d'une application super pratique sur votre smartphone ou votre tablette. Alors, branchez vos enceintes et profitez-en !

description	amplificateur de streaming pour 4 zones - Classe D
puissance de sortie	2 x 60 W RMS (8 Ω), 2 x 105 W RMS (4 Ω)
réseau	LAN 10/100Mbit + passthrough
protocole de streaming	Spotify Connect, AirPlay, DLNA, UPnP, Qplay
entrée audio	stereo RCA, optical, coaxial USB (stockage de masse)
sortie audio	stereo RCA, coaxial
protocole de streaming	Spotify Connect, AirPlay, DLNA, UPnP, Qplay
musique en ligne	Internet Radio , Spotify, Qobuz, Napster, Amazon Music, iHeartRadio, vTuner, SoundMachine, RadioParadise, Calm Radio, QQ Music, QQ FM
musique locale	appareils mobiles, stockage NAS, fichiers sur clé USB
fonction multizone	AirPlay
réglage de la tonalité	volume, aigus, basses
fonctions	fonction réveil / minuterie de sommeil
commande	Appli 4STREAM (iOS + Android)
alimentation	110 V - 240 V
dim. (h x l x p)	90 x 430 x 300 mm
poids	9 kg



Le SMART ZONE 4 AMP à tout ce qu'il faut pour alimenter toutes vos enceintes.





## SMART ZONE 4

Le SMART ZONE 4 est un préamplificateur de streaming à 4 zones. Vous pouvez choisir la source de musique pour chaque zone : radio internet, Spotify, Airplay ... Si vous voulez associer des sources externes supplémentaires, vous avez assez d'entrées et de sorties ! Et si 4 zones ne vous suffisent pas, vous pouvez combiner 2 SMART ZONE 4 ou ajouter des appareils SMART HYDE. Pour une flexibilité maximale, le SMART ZONE 4 vous permet de vous occuper de l'amplification (nos conseils : 2x un ArtSound PRL1204 ou un ArtSound AMP1250.) Si vous voulez vous concentrer à 100% sur la musique, alors on peut intégrer le SMART ZONE 4 avec les écouteurs d'étagère fournis. Vous le commandez évidemment avec votre tablette ou Smartphone.

description	préamplificateur de streaming pour 4 zones individuelles
réseau	LAN 10/100Mbit + passthrough
entrée audio	stereo RCA, optical, coaxial, USB (mass storage)
sortie audio	stéréo RCA, optique, coaxial
protocole de streaming	Spotify Connect, AirPlay 2, DLNA, UPnP, Qplay
musique en ligne	Internet Radio, Spotify, Qobuz, Napster, Amazon Music, iHeartRadio, vTuner, SoundMachine, RadioParadise, Calm Radio, QQ Music, QQ FM
musique locale	appareils mobiles, stockage NAS, fichiers sur clé USB
fonction multizone	AirPlay 2
réglage de la tonalité	volume, aigus, basses
fonctions	fonction réveil / minuterie de sommeil
commande	Appli 4STREAM (iOS + Android) 12 V Master sortie trigger principale sortie trigger sur chaque zone
alimentation	110 V - 240 V
dim. (h x l x p)	45 x 430 x 200 mm
poids	2,40 kg



*Le SMART ZONE 4 n'a pas 1 mais 4 manière d'égayer toute votre maison musicalement.*





## SMART STREAM

Le SMART STREAM est un préamplificateur qui étend votre système musical existant au monde du streaming. Bienvenue aux radios Internet, à Spotify, à Tidal, à Qobuz, au Bluetooth, à AirPlay et bien plus encore !

Plus de radio FM ? Mauvaise réception DAB ? Le SMART STREAM est la solution. Avec l'application 4STREAM, vous pouvez choisir vos favoris parmi toutes les stations de radio du monde entier. Vous bénéficiez de la meilleure qualité sonore possible pour votre connexion Internet sans fil ou filaire. En plus des sources intégrées, le SMART STREAM dispose également de nombreuses entrées et sorties pour tous vos autres appareils (TV, tourne-disque, ordinateur portable). Le SMART STREAM est facile à utiliser avec les autres membres de notre famille Smart : le SMART HYDE et le SMART ZONE 4 et leurs extensions. Vous pouvez les transformer en un grand système multiroom.

description	préamplificateur de streaming compact
réseau	ethernet RJ45, 2.4 GHz wifi
entrée audio	stéréo RCA, optique, USB (stockage de masse)
sortie audio	stéréo RCA, caisson de basse, optique, coaxial
protocole de streaming	Spotify Connect, AirPlay, DLNA, UPnP, Qplay
musique en ligne	Internet Radio, Spotify, Qobuz, Napster, Amazon Music, iHeartRadio, vTuner, SoundMachine, RadioParadise, Calm Radio, QQ Music, QQ FM
musique locale	appareils mobiles, stockage NAS, fichiers sur clé USB
fonction multizone	AirPlay
réglage de la tonalité	volume, aigus, basses
fonctions	fonction réveil / minuterie de sommeil
commande	Appli 4STREAM (iOS + Android) API, 12V trigger out
alimentation	12 V / 1 A DC
dim. (h x l x p)	41 x 148 x 120 mm
poids	0,37 kg



*Avec le SMART STREAM, vous redonnez vie à votre « vieille » chaîne hi-fi. Bonjour le monde de la musique en streaming !*





## ART1.1

L'ART1.1, est littéralement individualisé : un amplificateur pour une seule zone et pour une seule source. C'est vous qui choisissez la source. Nous déterminons la zone par Bluetooth.

Ce bijou produit un son incroyable. Avec votre enceinte intégrée, il constitue la combinaison idéale pour fournir suffisamment de son à n'importe pièce de petite taille (toilettes, cuisine, salle de bain, ...). Vous faites la connexion en un tour de main et vous streamez sans fil la playlist de vos rêves. Plus de soucis de wifi ni de connexion. Directement. Dans la pièce de votre choix. Si vous aimez ce qui est clean et zen, vous pouvez cacher directement l'ART1.1 grâce à ses dimensions compactes. Vous avez compris : une approche pure pour un son pur. Avec bien entendu le label de qualité d'ArtSound.

description	système de répartition audio locale amplificateur de classe D 2 x 10 W RMS (8 Ω) 2 x 15 W RMS (4 Ω)
-------------	--

sources	Bluetooth
---------	-----------

alimentation	110 V - 230 V
--------------	---------------

dim. (h x l x p)	35,5 x 54 x 159,5 mm
------------------	----------------------

poids	0,21 kg
-------	---------



*Visibilité minimale, expérience musicale maximale.*







## SVC4.2

Le SVC4.2 permet de raccorder jusqu'à quatre paires d'enceintes sur une seule sortie d'amplificateur. L'appareil permet d'éviter la surcharge de l'amplificateur à cause de cette configuration. Les boutons pratiques sur sa façade permettent de régler séparément le volume de chaque pièce d'enceintes. De la sorte, vous pouvez créer jusqu'à quatre zones de volume différentes. Le style et la finition du SVC4.2 s'harmonisent parfaitement avec votre installation Hi-Fi. La finition caoutchouc assure un toucher agréable et une apparence luxueuse.

description	réglage du volume de 4 paires d'enceintes
puissance max.	2 x 80 W (niveau entrée)
impédance sortie enceinte	8 Ω
impédance entrée amplificateur	4 Ω
dim. (h x l x p)	52 x 314 x 240 mm
poids	1,93 kg
couleur	noir



*Si vous avez un amplificateur classique chez vous, et que vous voulez tout de même travailler dans plusieurs zones, le SVC4.2 est votre solution et votre amplificateur retrouve une seconde jeunesse.*



## SVC6.2

Le SVC6.2 permet de raccorder jusqu'à six paires d'enceintes sur une seule sortie d'amplificateur. L'appareil permet d'éviter la surcharge de l'amplificateur à cause de cette configuration. Les boutons pratiques sur sa façade permettent de régler séparément le volume de chaque pièce d'enceintes. De la sorte, vous pouvez créer jusqu'à six zones de volume différentes. Le style et la finition du SVC6.2 s'harmonisent parfaitement avec votre installation Hi-Fi. La finition caoutchouc assure un toucher agréable et une apparence luxueuse.

description	réglage du volume de 6 paires d'enceintes
puissance max.	2 x 180 W (niveau entrée)
impédance sortie enceinte	8 Ω
impédance entrée amplificateur	4 Ω
dim. (h x l x p)	52 x 425 x 260 mm
poids	4,51 kg
couleur	noir



*Si vous voulez égayer tous les bureaux ou votre cabinet de musique, le SVC6.2 est alors votre compagnon. Il répartit l'émetteur de votre choix dans 6 zones différentes, chacune ayant son propre niveau de volume.*



## **BUNDLES MULTIROOM**

### **MUSIQUE DANS CHAQUE ZONE!**

La musique fait plus que jamais partie de notre vie, où que nous soyons. Avec tous ces bundles all-in, vous avez dès à présent des solutions prêtes à l'emploi pour remplir chaque pièce de musique. Un WC, un salon, une terrasse ou une salle de bain, votre bureau, ... aucun endroit n'y échappe. Chaque bundle se compose d'un duo musical comprenant un amplificateur et les enceintes correspondantes. Les bundles d'ArtSound, ils sont si intelligents et nous en sommes fiers!




## SMART HYDE - UNI30

amplificateur multiroom + 2 enceintes design à poser

Le SMART HYDE est petit, mais le monde auquel il donne accès est vraiment grand, via radio internet, Spotify, Bluetooth, AirPlay ... Grâce à la fonction de réseau et à l'app, vous pouvez en installer plusieurs dans votre habitation. En combinaison avec nos UNI30, vous obtenez un bundle allround. L'UNI30 génère des performances remarquables, malgré ses dimensions (compactes). Les enceintes ne doivent pas se faire remarquer, leur son s'en charge pour elles ! Il vaut toujours mieux de toujours installer le SMART HYDE à l'intérieur.

le salon  
cuisine  
cabinet  
salle de réunion



### SMARTHYDE

amplificateur multiroom - Classe D, 2 x 50 W RMS (4Ω)  
radio internet: > 10 000 stations dans le monde  
services de musique : Spotify Connect, Tuneln, vTuner, ...  
fonction réveil / minuterie de sommeil  
158 x 146 x 40 mm

### UNI30

enceinte à poser  
20 - 60 W (recommandée)  
90 dB  
180 x 115 x 112 mm  
blanc





## SMART HYDE - FL501

**amplificateur multiroom + 2 enceintes encastrables ultra fines**

Le SMART HYDE est petit, mais le monde auquel il donne accès est vraiment grand, via radio internet, Spotify, Bluetooth, AirPlay ... Grâce à la fonction de réseau et à l'app, vous pouvez en installer plusieurs dans votre habitation. En combinaison avec nos FL501, vous obtenez un bundle allround, un top duo aux performances remarquables. Les enceintes ne doivent pas se faire remarquer, leur son s'en charge pour elles ! Il vaut toujours mieux de toujours installer le SMART HYDE à l'intérieur.

le salon  
bureau  
chambre à coucher  
salle à manger



### SMARTHYDE

amplificateur multiroom - Classe D, 2 x 50 W RMS (40)  
radio internet: > 10 000 stations dans le monde  
services de musique : Spotify Connect, Tuneln, vTuner, ...  
fonction réveil / minuterie de sommeil  
158 x 146 x 40 mm

### FL501

enceinte encastrable 2 voies coaxial  
10 - 100 W (recommandée)  
88 dB  
200 x 70 mm  
blanc







## SMART HYDE - HPRO525

amplificateur multiroom- + 2 enceintes encastrables résistant aux éclaboussures

Le SMART HYDE est petit, mais le monde auquel il donne accès est vraiment grand, via radio internet, Spotify, Bluetooth, AirPlay ... Grâce à la fonction de réseau et à l'app, vous pouvez en installer plusieurs dans votre habitation. En combinaison avec nos HPRO525, vous obtenez un bundle hybride chez vous et autour de votre habitation. Car la HPRO525 convient aussi bien pour l'intérieur que pour l'extérieur, c'est pour cela qu'on a développé cette enceinte arrondi. Il vaut toujours mieux de toujours installer le SMART HYDE à l'intérieur.

cuisine  
salle de  
bains  
terrasse  
wellness



### SMARTHYDE

amplificateur multiroom - Classe D, 2 x 50 W RMS (4Ω)  
radio internet: > 10 000 stations dans le monde  
services de musique : Spotify Connect, Tuneln, vTuner, ...  
fonction réveil / minuterie de sommeil  
158 x 146 x 40 mm

### HPRO525

enceinte encastrable 2 voies coaxial  
10 - 100 W (recommandée)  
88 dB  
200 x 80 mm  
résistant aux éclaboussures







## SMART HYDE - HPSQ525

**amplificateur multiroom + 2 enceintes encastrables résistant aux éclaboussures**

Le SMART HYDE est petit, mais le monde auquel il donne accès est vraiment grand, via radio internet, Spotify, Bluetooth, AirPlay ... Grâce à la fonction de réseau et à l'app, vous pouvez en installer plusieurs dans votre habitation... Avec nos HPSQ525, vous obtenez un bundle hybride pour votre maison et à l'extérieur de celle-ci. Car la HPSQ525 convient aussi bien pour l'intérieur que pour l'extérieur, c'est pour cela qu'on a développé cette enceinte carrée. Il vaut toujours mieux de toujours installer le SMART HYDE à l'intérieur.

**cuisine**  
**salle de bains**  
**bureau**  
**wellness**



### SMARTHYDE

amplificateur multiroom - Classe D, 2 x 50 W RMS (40)  
radio internet: > 10 000 stations dans le monde  
services de musique : Spotify Connect, Tuneln, vTuner, ...  
fonction réveil / minuterie de sommeil  
158 x 146 x 40 mm

### HPSQ525

enceinte encastrable 2 voies coaxial  
10 - 100 W (recommandée)  
88 dB  
170 x 170 x 80 mm  
résistant aux éclaboussures





## SMART HYDE - ASW55.2

amplificateur multiroom + 2 enceintes waterproof

Le SMART HYDE est petit, mais le monde auquel il donne accès est vraiment grand, via radio internet, Spotify, Bluetooth, AirPlay ... Grâce à la fonction de réseau et à l'app, vous pouvez en installer plusieurs dans votre habitation. En combinaison avec nos ASW55.2, vous obtenez un bundle extérieur. Ou plus exactement: sur une terrasse, près d'une piscine, dans votre taverne, et même dans un hangar. Il vaut toujours mieux de toujours installer le SMART HYDE à l'intérieur.

cabanon  
terrasse  
wellness




### SMARTHYDE

amplificateur multiroom - Classe D, 2 x 50 W RMS (4Ω)  
radio internet: > 10 000 stations dans le monde  
services de musique : Spotify Connect, Tuneln, vTuner, ...  
fonction réveil / minuterie de sommeil  
158 x 146 x 40 mm

### ASW55.2

enceinte 2 voies  
20 - 120 W (recommandée)  
87 dB  
170 x 170 x 80 mm  
waterproof - résistant au gel





## ART1.1 - FL30

**amplificateur minimaliste + 2 enceintes intégrées ultra small**

L'ART1.1, qui est littéralement 1 pour 1. Un amplificateur pour une zone et une source. C'est vous qui choisissez la zone, nous avons déjà défini la source : Bluetooth. Ce bijou produit un son incroyable. La combinaison avec les FL30 est idéale pour fournir suffisamment de son dans chaque pièce. En un clin d'œil vous vous connectez et vous streamez sans fil la playlist de vos rêves.

**toilette  
couloir  
cuisine compacte**



### ART1.1

amplificateur de classe D  
2 x 10 W RMS (8 Ω)  
2 x 15 W RMS (4 Ω)  
Bluetooth

### FL30

système full range  
10 - 50 W (recommandée)  
90 dB  
100 x 52 mm (Ø x d)









# LES ENCASTRABLES

## LES ENCASTRABLES

### **INTÉGRÉES, POUR UN EFFET OPTIMAL**

Les vrais amateurs de matériel hi-fi préfèrent que leurs enceintes soient aussi discrètes que possible. Elles doivent restituer pleinement la musique, sans la déformer et sans que l'enceinte n'occupe tout le devant de la scène. Avec cette philosophie ArtSound crée des enceintes encastrables. Chez nous, le design discret et la technologie de pointe sont au service d'une seule chose : le plaisir d'écoute.







## INTIIMI

Avec Intiimi, nous avons créé le nec plus ultra des enceintes encastrables. Toute la gamme est fabriquée exclusivement avec des composants de la plus haute qualité. Du puissant filtre aux enceintes revêtues de titane, du coffret extrêmement élégant aux connecteurs pour enceintes plaqués or. Rien n'a été laissé au hasard. C'est là que toutes nos connaissances et notre passion s'unissent. Le montage encastré en option permet aux enceintes Intiimi de s'intégrer parfaitement à votre plafond.

Laissez-vous surprendre.

## RO2040

Avec une grille de 1 millimètre pratiquement sans cadre et une épaisseur de moins de 5 mm cette enceinte fait fi de toutes les normes contemporaines.

Le driver en titane doté d'un puissant aimant en néodyme et d'une suspension brevetée® peut être réglé selon vos goûts. Chaque modèle de cette série épure le signal de l'amplificateur à l'aide d'un filtre de séparation perfectionné et d'un filtre de correction. La façade et la corbeille sont moulées d'une pièce ce qui réduit la résonance. Bien qu'elle soit très compacte, la RO2040 sait se faire entendre dans toutes les cuisines haut de gamme ou les salles de séjour.

- ① tweeter orientable dans une coque acoustique
- ② réglage manuel des aigus



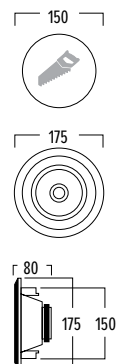
*C'est l'enceinte de pointe idéale pour les espaces architecturaux, chez vous ou au bureau.*



### CARACTÉRISTIQUES

portée	<40 m <sup>2</sup>
système	2 voies coaxial
woofer	4" néodyme
tweeter	1" dôme titane néodyme
amplification	20 - 120 W (recommandée)
sensibilité	84 dB
impédance	4 - 8 Ω
plage de fréquences	60 Hz - 20 kHz
dim. de découpe (Ø)	150 mm
dimensions (Ø x d)	175 x 80 mm
poids / pièce	1,2 kg
composition	ABS / grille métal
couleur	blanc
propriétés	grille, peut être peinte
options	kit acoustique (KITR01) flush mount kit (FLKIT RO2040)

### DIMENSIONS



## RO2060

Avec une grille de 1 millimètre pratiquement sans cadre et une épaisseur de moins de 5 mm cette enceinte fait fi de toutes les normes contemporaines.

Le driver en titane doté d'un puissant aimant en néodyme et d'une suspension brevetée® peut être réglé selon vos goûts. Chaque modèle de cette série épure le signal de l'amplificateur à l'aide d'un filtre de séparation perfectionné et d'un filtre de correction. La façade et la corbeille sont moulées d'une pièce ce qui réduit la résonance. La RO2060 se prête parfaitement aux pièces de grande taille où elle offre discrètement un son optimal.

- ① tweeter orientable dans une coque acoustique
- ② réglage manuel des aigus



*Le son et l'aménagement intérieur au même niveau : la RO2060 garantit une finition de pointe.*



①



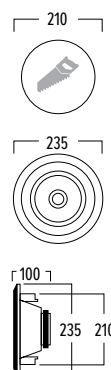
②



### CARACTÉRISTIQUES

portée	<50 m <sup>2</sup>
système	2 voies coaxial
woofer	6" néodyme
tweeter	1" dôme titane néodyme
amplification	40 - 140 W (recommandée)
sensibilité	87 dB
impédance	4 - 8 Ω
plage de fréquences	58 Hz - 20 kHz
dim. de découpe (Ø)	210 mm
dimensions (Ø x d)	235 x 100 mm
poids / pièce	1,8 kg
composition	ABS / grille métal
couleur	blanc
propriétés	grille, peut être peinte
options	kit acoustique (KITR03) flush mount kit (FLKIT RO2060)

### DIMENSIONS



# SQ2040

Avec une grille de 1 millimètre pratiquement sans cadre et une épaisseur de moins de 5 mm cette enceinte fait fi de toutes les normes contemporaines. Le driver en titane doté d'un puissant aimant en néodyme et d'une suspension brevetée® peut être réglé selon vos goûts. Chaque modèle de cette série épure le signal de l'amplificateur à l'aide d'un filtre de séparation perfectionné et d'un filtre de correction. La façade et la corbeille sont moulées d'une pièce ce qui réduit la résonance. La SQ2040 a le don d'amadouer. Elle est très compacte mais ses dimensions ne limitent en rien ses performances de premier ordre.

- ① tweeter orientable dans une coque acoustique
- ② réglage manuel des aigus



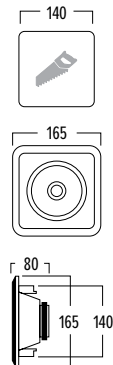
*La SQ2040 est une enceinte tendance et carrée, gage des meilleurs résultats, tout en demeurant invisible.*



## CARACTÉRISTIQUES

portée	<40 m <sup>2</sup>
système	2 voies coaxial
woofer	4" néodyme
tweeter	1" dôme titane néodyme
amplification	20 - 120 W (recommandée)
sensibilité	84 dB
impédance	4 - 8 Ω
plage de fréquences	60 Hz - 20 kHz
dim. de découpe (h x l)	140 x 140 mm
dimensions (h x l x p)	165 x 165 x 80 mm
poids / pièce	1,2 kg
composition	ABS / grille métal
couleur	blanc
propriétés	grille, peut être peinte
options	kit acoustique (KITSQ4) flush mount kit (FLKIT SQ2040)

## DIMENSIONS



## SQ2060

Avec une grille de 1 millimètre pratiquement sans cadre et une épaisseur de moins de 5 mm cette enceinte fait fi de toutes les normes contemporaines.

Le driver en titane doté d'un puissant aimant en néodyme et d'une suspension brevetée® peut être réglé selon vos goûts. Chaque modèle de cette série épure le signal de l'amplificateur à l'aide d'un filtre de séparation perfectionné et d'un filtre de correction. La façade et la corbeille sont moulées d'une pièce ce qui réduit la résonance. La SQ2060 est épurée et particulièrement puissante. Chaleureuse, flexible et installable dans des grandes et des petites pièces. Elle se prête en outre aux installations home cinema de pointe.

- ① tweeter orientable dans une coque acoustique
- ② réglage manuel des aigus



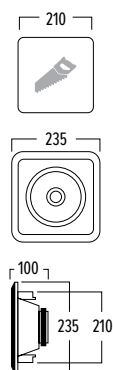
*Une enceinte se distingue par sa discrétion. Ce concept résume à merveille la SQ2060.*



### CARACTÉRISTIQUES

portée	<50 m <sup>2</sup>
système	2 voies coaxial
woofer	6" néodyme
tweeter	1" dôme titane néodyme
amplification	40 - 140 W (recommandée)
sensibilité	87 dB
impédance	4 - 8 Ω
plage de fréquences	58 Hz - 20 kHz
dim. de découpe (h x l)	210 x 210 mm
dimensions (h x l x p)	235 x 235 x 100 mm
poids / pièce	1,8 kg
composition	ABS / grille métal
couleur	blanc
propriétés	grille, peut être peinte
options	kit acoustique (KITSQ3) flush mount kit (FLKIT SQ2060)

### DIMENSIONS





## RE2040

Avec une grille de 1 millimètre pratiquement sans cadre et une épaisseur de moins de 5 mm cette enceinte fait fi de toutes les normes contemporaines.

Le driver en titane doté d'un puissant aimant en néodyme et d'une suspension brevetée® peut être réglé selon vos goûts. Chaque modèle de cette série épure le signal de l'amplificateur à l'aide d'un filtre de séparation perfectionné et d'un filtre de correction. La façade et la corbeille sont moulées d'une pièce ce qui réduit la résonance. Vous pouvez encastrer la RE2040 dans un plafond, mais aussi dans un mur. Elle passe presque inaperçue et peut même être peinte.

- ① tweeter orientable dans une coque acoustique
- ② réglage manuel des aigus



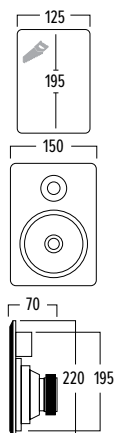
*Chez vous ou au bureau ?  
La RE2040 se veut une  
championne toutes catégories,  
en toutes circonstances par ses  
performances de pointe.*



### CARACTÉRISTIQUES

portée	<40 m <sup>2</sup>
système	2 voies
woofer	4" néodyme
tweeter	1" dôme titane néodyme
amplification	20 - 120 W (recommandée)
sensibilité	84 dB
impédance	4 - 8 Ω
plage de fréquences	60 Hz - 20 kHz
dim. de découpe (h x l)	195 x 125 mm
dimensions (h x l x p)	220 x 150 x 70 mm
poids / pièce	1,2 kg
composition	ABS / grille métal
couleur	blanc
propriétés	grille, peut être peinte
options	kit acoustique (KITRE1) flush mount kit (FLKIT RE2040)

### DIMENSIONS



## RE2060

Avec une grille de 1 millimètre pratiquement sans cadre et une épaisseur de moins de 5 mm cette enceinte fait fi de toutes les normes contemporaines.

Le driver en titane doté d'un puissant aimant en néodyme et d'une suspension brevetée® peut être réglé selon vos goûts. Chaque modèle de cette série épure le signal de l'amplificateur à l'aide d'un filtre de séparation perfectionné et d'un filtre de correction. La façade et la corbeille sont moulées d'une pièce ce qui réduit la résonance. La RE2060 est la partenaire idéale pour votre compilation de musique classique ou votre installation surround de pointe.

- ① tweeter orientable dans une coque acoustique
- ② réglage manuel des aigus



*Une installation surround de la plus haute qualité ? La RE2060 sera l'enceinte avant idéale dans cet ensemble.*



①



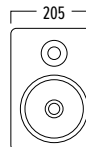
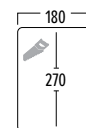
②



### CARACTÉRISTIQUES

portée	<50 m <sup>2</sup>
système	2 voies
woofer	6" néodyme
tweeter	1" dôme titane néodyme
amplification	40 - 140 W (recommandée)
sensibilité	87 dB
impédance	4 - 8 Ω
plage de fréquences	58 Hz - 20 kHz
dim. de découpe (h x l)	270 x 180 mm
dimensions (h x l x p)	295 x 205 x 85 mm
poids / pièce	1,8 kg
composition	ABS / grille métal
couleur	blanc
propriétés	grille, peut être peinte
options	kit acoustique (KITRE3) flush mount kit (FLKIT RE2060)

### DIMENSIONS



## RE2080

Avec une grille de 1 millimètre pratiquement sans cadre et une épaisseur de moins de 5 mm cette enceinte fait fi de toutes les normes contemporaines. La grille dissimule une gravure de plaque avant incurvée d'un régulateur de tonalité exclusif. Le driver en titane doté d'un puissant aimant en néodyme et d'une suspension brevetée® peut être réglé selon vos goûts. Les modèles de la série Intiimi épurent le signal de l'amplificateur à l'aide d'un filtre de séparation perfectionné et d'un filtre de correction. La façade et la corbeille sont moulées d'une pièce ce qui réduit la résonance. Avec son système trois voies optimisé, elle garantit à la fois puissance et raffinement.

- ① tweeter orientable dans une coque acoustique
- ② réglage manuel des aigus



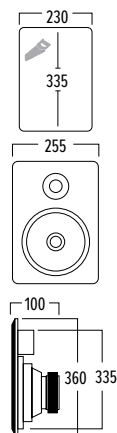
*Seul le meilleur est assez bon.  
Son d'une qualité absolue avec  
le RE2080.*



### CARACTÉRISTIQUES

portée	<50 m <sup>2</sup>
système	3 voies
woofer	8" néodyme
tweeter	1" dôme titane néodyme
médiums	2" titane
amplification	40 - 160 W (recommandée)
sensibilité	90 dB
impédance	4 - 8 Ω
plage de fréquences	48 Hz - 20 kHz
dim. de découpe (h x l)	335 x 230 mm
dimensions (h x l x p)	360 x 255 x 100 mm
poids / pièce	2,2 kg
composition	ABS / grille métal
couleur	blanc
propriétés	grille, peut être peinte
options	kit acoustique (KITRE4) flush mount kit (FLKIT RE2080)

### DIMENSIONS





## HAPPI

### HYDROFUGE ÉT MINIMALISTE

En finnois, Happi signifie 'oxygène' et 'ouverture'. La forme élégante de ces enceintes se caractérise par un châssis ultramince et des aimants intégrés sous la grille. Leur filtre spécial, leur woofer et leur tweeter (orientable) diffusent un son pur et chaud. Elles rejettent les éclaboussures de l'intérieur à l'extérieur.

# HPRO525

Détendez l'atmosphère. En finnois Happi signifie l'oxygène, le plein air. La HPRO525 est le compagnon idéal. Elle crée l'ambiance idéale pour relâcher la pression. Au propre comme au figuré. Grâce au woofer en aluminium et au tweeter orientable chaque détail acoustique prend de l'ampleur.

- ① woofer en aluminium pour un rendement sonore accru
- ② grille en aluminium avec système aimanté pour garantir l'étanchéité
- ③ tweeter orientable



*Relâcher la pression dans la salle de bains ? La HPRO525 sait comment faire !*



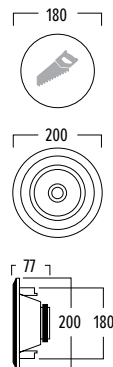
grille noire (option)



## CARACTÉRISTIQUES

portée	<50 m <sup>2</sup>
système	2 voies coaxial
woofer	5,25" cône alu bord caoutchouc
tweeter	0,75" dôme néodyme alu
amplification	10 - 100 W (recommandée)
sensibilité	88 dB
impédance	8 Ω
plage de fréquences	60 Hz - 20 kHz
dim. de découpe (Ø)	180 mm
dimensions (Ø x d)	200 x 80 mm
poids / pièce	1,10 kg
composition	ABS / grille aluminium
couleur	blanc
propriétés	grille, peut être peinte résistant aux éclaboussures
options	kit acoustique (KITRO4) grille noire (GRILLHPRO525B)

## DIMENSIONS





## HPRO550

Happi est le mot finnois pour sincérité et oxygène. Cet HPRO550 devient votre partenaire parfait. Il crée l'ambiance idéale pour relâcher la pression. Avec son haut-parleur en aluminium et son tweeter double chaque détail est poussé très loin et il produit à lui seul un excellent effet stéréo.


- ① woofer en aluminium pour un rendement sonore accru
- ② grille en aluminium avec système aimanté pour garantir l'étanchéité
- ③ double tweeter orientable



*Relâcher la pression dans la salle de bains ? La HPRO550 sait comment faire !*



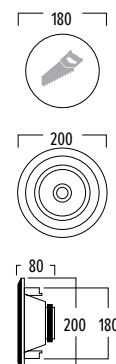
grille noire (option)



### CARACTÉRISTIQUES

portée	<50 m <sup>2</sup>
système	2 voies coaxial
woofer	5,25" cône alu bord caoutchouc
tweeter	2 X 0,75" dôme néodyme alu
amplification	10 - 100 W (recommandée)
sensibilité	88 dB
impédance	8 Ω
plage de fréquences	60 Hz - 20 kHz
dim. de découpe (Ø)	180 mm
dimensions (Ø x d)	200 x 80 mm
poids / pièce	1,10 kg
composition	ABS / grille aluminium
couleur	blanc
propriétés	grille, peut être peinte résistant aux éclaboussures
options	kit acoustique (KITR04) grille noire (GRILLHPRO525B)

### DIMENSIONS



# HPRO650

En finnois Happi signifie l'oxygène, le plein air. Happi caractérise toute la série, car elle reflète le confort absolu dans un design parfait. Grâce à leur système de fixation ingénieux ces enceintes sans cadre avec une grille épurée s'intègrent facilement dans la cuisine, le séjour, la salle de bains ou sur la terrasse. La HPRO650 intègre un driver de 6,5" avec un tweeter orientable séparé offrant une grande portée acoustique. À l'intérieur comme à l'extérieur.

- ① woofer en aluminium pour un rendement sonore accru
- ② grille en aluminium avec système aimanté pour garantir l'étanchéité
- ③ tweeter orientable



*La HPRO650 s'installe partout, aussi sur la terrasse. Elle comble l'espace même en plein air.*



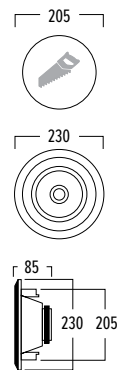
grille noire (option)



## CARACTÉRISTIQUES

portée	<50 m <sup>2</sup>
système	2 voies coaxial
woofer	6,5" cône alu bord caoutchouc
tweeter	0,75" dôme néodyme alu
amplification	20 - 120 W (recommandée)
sensibilité	88 dB
impédance	8 Ω
plage de fréquences	50 Hz - 20 kHz
dim. de découpe (Ø)	205 mm
dimensions (Ø x d)	230 x 85 mm
poids / pièce	1,25 kg
composition	ABS / grille aluminium
couleur	blanc
propriétés	grille, peut être peinte résistant aux éclaboussures
options	kit acoustique (KITR03) grille noire (GRILLHPRO650B)

## DIMENSIONS



## HPRO820

Ce n'est pas étonnant que les enceintes Happi soient un succès. Le design moderne, avec sa grille sans cadre et son woofer en aluminium, s'intègre sans effort dans n'importe quel intérieur. Le HPRO820, le plus grand de la gamme, offre un son avec encore plus de basses et une plus grande portée. L'utilisation de l'aluminium permet également au HPRO820 d'être utilisé dans des environnements humides. Happi vous rend heureux.

- ① woofer 8" en aluminium pour une efficacité et une protection accrues
- ② grille en aluminium pour la résistance aux éclaboussures d'eau, avec fixation magnétique
- ③ tweeter directionnel



*Avec son diamètre de 8 pouces, le HPRO820 est à la fois auditif et sensitif.*



grille noire (option)

①



②



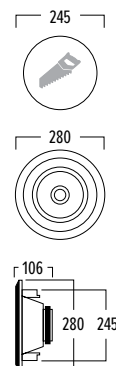
③



### CARACTÉRISTIQUES

portée	<60 m <sup>2</sup>
système	2 voies coaxial
woofer	8" cône alu bord caoutchouc
tweeter	0,75" dôme néodyme alu directionnel
amplification	15 - 100 W (recommandée)
sensibilité	87 dB
impédance	8 Ω
plage de fréquences	50 Hz - 20 kHz
dim. de découpe (Ø)	245 mm
dimensions (Ø x d)	280 x 106 mm
poids / pièce	1,95 kg
composition	ABS / grille aluminium
couleur	blanc
propriétés	grille, peut être peinte résistant aux éclaboussures
options	kit acoustique (KITR05) grille noire (GRILLHPR0820B)

### DIMENSIONS



## HPSQ525

En finnois Happi signifie l'oxygène, le plein air. Happi caractérise toute la série, car elle reflète le confort absolu dans un design parfait. Grâce à leur système de fixation ingénieux ces enceintes sans cadre avec une grille épurée s'intègrent facilement dans la cuisine, le séjour, la salle de bains ou sur la terrasse. Très compacte, la HPSQ525 s'intègre parfaitement dans les pièces de 30 - 40 m<sup>2</sup>.

- ① woofer en aluminium pour un rendement sonore accru
- ② grille en aluminium avec système aimanté pour garantir l'étanchéité
- ③ tweeter orientable



*Vous voulez donner du cachet à votre cuisine ? La HPSQ525 apporte 'la touche design' idéale : compacte et contenue.*



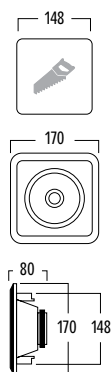
grille noire (option)



### CARACTÉRISTIQUES

portée	<50 m <sup>2</sup>
système	2 voies coaxial
woofer	5,25" cône alu bord caoutchouc
tweeter	0,75" dôme néodyme alu
amplification	10 - 100 W (recommandée)
sensibilité	88 dB
impédance	8 Ω
plage de fréquences	60 Hz - 20 kHz
dim. de découpe (h x l)	148 x 148 mm
dim. (h x l x p)	170 x 170 x 80 mm
poids / pièce	1 kg
composition	ABS / grille aluminium
couleur	blanc
propriétés	grille, peut être peinte résistant aux éclaboussures
options	kit acoustique (KITSQ4) grille noire (GRILLSQ525B)

### DIMENSIONS




## HPRE650

En finnois, Happi signifie l'oxygène, le plein air. Happi caractérise toute la série car elle reflète le confort absolu dans un design parfait. La HPRE650 a sa place dans toutes les pièces. Le driver de 6,5" avec tweeter orientable chaque note avec une précision inouïe. À l'intérieur comme à l'extérieur.

- ① woofer en aluminium pour un rendement sonore accru
- ② grille en aluminium avec système aimanté pour garantir l'étanchéité
- ③ tweeter orientable



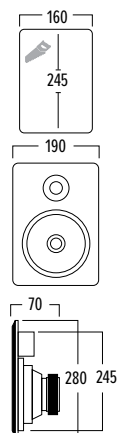
*La HPRE650 apporte au home cinema la dynamique qu'il mérite. Expérience détonante garantie !*



### CARACTÉRISTIQUES

portée	<50 m <sup>2</sup>
système	2 voies
woofer	5,25" cône alu bord caoutchouc
tweeter	0,75" dôme néodyme alu
amplification	20 - 120 W (recommandée)
sensibilité	88 dB
impédance	8 Ω
plage de fréquences	50 Hz - 20 kHz
dim. de découpe (h x l)	245 x 160 mm
dimensions (h x l x p)	280 x 190 x 70 mm
poids / pièce	1,5 kg
composition	ABS / grille aluminium
couleur	blanc
propriétés	grille, peut être peinte résistant aux éclaboussures
options	kit acoustique (KITRE2)

### DIMENSIONS









## FLAT

Flat est révolutionnaire. C'est la première gamme d'enceintes encastrables qui rend le design minimaliste abordable. Son niveau de prix est sans précédent. Vous rejoignez les rangs des enceintes de haute qualité sans avoir à mettre la main à la poche. N'hésitez pas à dire que FLAT change la donne. Un prix correct pour un son correct dans un boîtier chic.

## FL30

L'ADN de cette enceinte est 'extra small'. De format compact, elle est pourvue d'une grille au cadre minuscule (1 mm !). XS à tous les niveaux, donc. Avec, en bonus, un son incroyablement clair.



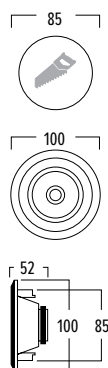
*La petite FL30 est idéale pour les petites pièces, comme les salles d'attente, la cuisine, les toilettes ...*



### CARACTÉRISTIQUES

portée	<30 m <sup>2</sup>
système	full range
woofer	3" carbone polypropylène
tweeter	-
amplification	10 - 50 W (recommandée)
sensibilité	90 dB
impédance	6 Ω
plage de fréquences	150 Hz - 20 kHz
dim. de découpe (Ø)	85 mm
dimensions (Ø x d)	100 x 52 mm
poids / pièce	0,35 kg
composition	ABS
couleur	blanc
propriétés	grille, peut être peinte
options	-

### DIMENSIONS



## FL101


Cette enceinte encastrée est plus plate et moins visible que toutes ses prédécesseuses. Si le cadre a été affiné et ne fait plus qu'un millimètre, il offre toujours de bonnes performances d'absorption des vibrations. La grille de l'enceinte est extrêmement affinée et on ne la sent pratiquement pas sur le côté. Le son est correct, chaleureux et d'une grande portée. Bref, un modèle qui va droit au but.



*La FL101 fait figure de vedette. Couloir, salle d'attente, le salon, cuisine, ... : aucune pièce ne lui échappe ! Vous pouvez même la peindre dans votre couleur préférée.*



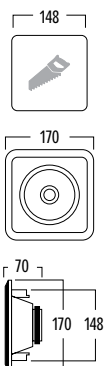
grille noire (option)



### CARACTÉRISTIQUES

portée	<50 m <sup>2</sup>
système	2 voies coaxial
woofer	5,25" carbone polypropylène
tweeter	0,5" polycarbonate
amplification	10 - 100 W (recommandée)
sensibilité	88 dB
impédance	8 Ω
plage de fréquences	85 Hz - 20 kHz
dim. de découpe (h x l)	148 x 148 mm
dimensions (h x l x p)	170 x 170 x 70 mm
poids / pièce	0,95 kg
composition	ABS / grille métal
couleur	blanc
propriétés	grille, peut être peinte
options	kit acoustique (KITSQ4) grille noire (GRILLSQ525B)

### DIMENSIONS



## FL101BT


Chaque pièce sa musique. Avec le jeu d'enceintes actives, c'est possible. La FL101BT comporte un amplificateur intégré qui peut accueillir n'importe quelle source via l'entrée AUX. Vous préférez sans fil ? Aucun problème, la connexion Bluetooth® s'établit en un clin d'oeil. Le design de l'enceinte est épuré et intemporel avec un cadre d'à peine 1 mm et une grille ultra-plate qui lui permettent de battre tous les records.



*Offrez de la musique à vos clients qui se marie parfaitement au concept de votre affaire. Cela peut se faire sans fil, avec un smartphone ou une tablette.*



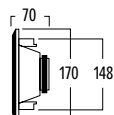
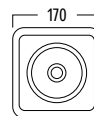

grille noire (option)



### CARACTÉRISTIQUES

portée	<50 m <sup>2</sup>
système	2 voies coaxial
woofer	5,25" carbone polypropylène
tweeter	0,5" polycarbonate
amplificateur	2 x 45 W RMS, classe D
sensibilité	88 dB
impédance	8 Ω
plage de fréquences	65 Hz - 20 kHz
sources	Bluetooth / AUX input
dim. de découpe (h x l)	148 x 148 mm
dimensions (h x l x p)	170 x 170 x 70 mm
poids / pièce	0,95 kg
composition	ABS / grille métal
couleur	blanc
propriétés	grille, peut être peinte
options	kit acoustique (KITSQ4) grille noire (GRILLSQ525B)

### DIMENSIONS






## FL301

Cette enceinte encastrée est plus plate et moins visible que toutes ses prédécesseuses. Si le cadre a été affiné et ne fait plus qu'un millimètre, il offre toujours de bonnes performances d'absorption des vibrations. La grille de l'enceinte est extrêmement affinée et on ne la sent pratiquement pas sur le côté. Le son est correct, chaleureux et d'une grande portée. Bref, un modèle qui va droit au but.



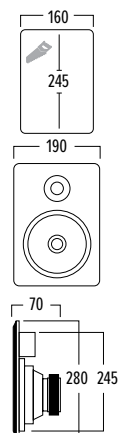
*La FL301 est aussi discrète que polyvalente. Ici, elle a été intégrée dans un bureau.*



### CARACTÉRISTIQUES

portée	<50 m <sup>2</sup>
système	2 voies
woofer	5,25" carbone polypropylène
tweeter	1" polycarbonate
amplification	20 - 120 W (recommandée)
sensibilité	87 dB
impédance	8 Ω
plage de fréquences	75 Hz - 20 kHz
dim. de découpe (h x l)	245 x 160 mm
dimensions (h x l x p)	280 x 190 x 70 mm
poids / pièce	2,125 kg
composition	ABS / grille métal
couleur	blanc
propriétés	grille, peut être peinte
options	kit acoustique (KITREZ)

### DIMENSIONS




## FL401

Cette enceinte encastrée est plus plate et moins visible que toutes ses prédécesseuses.

Si le cadre a été affiné et ne fait plus qu'un millimètre, il offre toujours de bonnes performances d'absorption des vibrations. La grille de l'enceinte est extrêmement affinée et on ne la sent pratiquement pas sur le côté. Le son est correct, chaleureux et d'une grande portée. Bref, un modèle qui va droit au but.



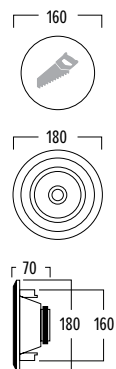
*La FL401 se définit en deux adjectifs : petite, mais audacieuse.*



### CARACTÉRISTIQUES

portée	<40 m <sup>2</sup>
système	2 voies coaxial
woofer	4" carbone polypropylène
tweeter	0,5" polycarbonate
amplification	10 - 100 W (recommandée)
sensibilité	86 dB
impédance	8 Ω
plage de fréquences	90 Hz - 20 kHz
dim. de découpe (Ø)	160 mm
dimensions (Ø x d)	180 x 70 mm
poids / pièce	0,95 kg
composition	ABS / grille métal
couleur	blanc
propriétés	grille, peut être peinte
options	kit acoustique (KITR01)

### DIMENSIONS



## FL501


Cette enceinte encastrée est plus plate et moins visible que toutes ses prédécesseuses. Si le cadre a été affiné et ne fait plus qu'un millimètre, il offre toujours de bonnes performances d'absorption des vibrations. La grille de l'enceinte est extrêmement affinée et on ne la sent pratiquement pas sur le côté. Le son est correct, chaleureux et d'une grande portée. Bref, un modèle qui va droit au but.



*C'est une des enceintes les plus populaires, grâce à la puissance de ses sonorités et ses dimensions d'encastrement réduites.*



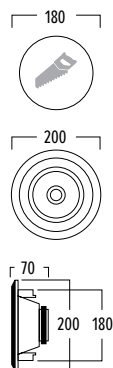
grille noire (option)



### CARACTÉRISTIQUES

portée	<50 m <sup>2</sup>
système	2 voies coaxial
woofer	5,25" carbone polypropylène
tweeter	0,5" polycarbonate
amplification	10 - 100 W (recommandée)
sensibilité	88 dB
impédance	8 Ω
plage de fréquences	85 Hz - 20 kHz
dim. de découpe (Ø)	180 mm
dimensions (Ø x d)	200 x 70 mm
poids / pièce	1 kg
composition	ABS / grille métal
couleur	blanc
propriétés	grille, peut être peinte
options	kit acoustique (KITR04) grille noire (GRILLHPRO525B)

### DIMENSIONS



## FL502BT SINGLE

Cette enceinte active intégrée cache un amplificateur avec la dernière version de Bluetooth et se connecte à votre musique en un clin d'œil. De plus, elle dispose également toujours d'une entrée auxiliaire, à laquelle vous pouvez connecter n'importe quelle source. Parce que nous ne voulons rien de moins que le nec plus ultra en matière de qualité sonore, nous avons ajouté les dernières technologies audios. C'est ce que vous entendez. Cette enceinte affiche un design épuré et intemporel, avec un cadre d'à peine 1 mm et une grille ultraplate.

L'enceinte est facile à installer grâce à ses pinces auto-ser-rantes. La grille est magnétique et se verrouille en place d'un simple clic.


*Le FL502BT Single est également disponible en set avec un haut-parleur passif : le FL502BT SET.*



*Dans votre chambre, votre cuisine, votre bureau, votre cabinet... la bande sonore impeccable partout.*



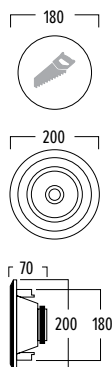
grille noire (option)



### CARACTÉRISTIQUES

portée	<50 m <sup>2</sup>
système	2 voies coaxial
woofer	5,25" carbone polypropylène
tweeter	0,5" polycarbonate
amplificateur	1 x 45 W RMS, classe D
sensibilité	88 dB
impédance	8 Ω
plage de fréquences	65 Hz - 20 kHz
sources	Bluetooth 5.1: Qualcomm® aptX HD, aptX Adaptive Audio
entrée	AUX
dim. de découpe (Ø)	180 mm
dimensions (Ø x d)	200 x 70 mm
poids / pièce	1 kg
composition	ABS / grille métal
couleur	blanc
propriétés	grille, peut être peinte
options	kit acoustique (KITR04) grille noire (GRILLHPR0525B)

### DIMENSIONS



## FL502BT SET

Cet ensemble de haut-parleurs intégrés se compose d'un haut-parleur actif et d'un haut-parleur passif. Le haut-parleur actif intégré dissimule un amplificateur doté de la dernière version de Bluetooth et vous permet d'écouter de la musique en un clin d'œil. De plus, elle dispose également toujours d'une entrée auxiliaire, à laquelle vous pouvez connecter n'importe quelle source. Parce que nous ne voulons rien de moins que le nec plus ultra en matière de qualité sonore, nous avons ajouté les dernières technologies audios. C'est ce que vous entendez. Cette enceinte affiche un design épuré et intemporel, avec un cadre d'à peine 1 mm et une grille ultraplats. L'enceinte est facile à installer grâce à ses pinces auto-serrantes. La grille est magnétique et se verrouille en place d'un simple clic.

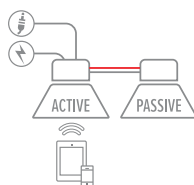

*L'enceinte active intégrée de cet ensemble est également disponible séparément sous le nom de FL502BT SINGLE.*



*Son, design, facilité d'utilisation..., bref, la zenitude totale depuis votre siège !*



grille noire (option)



### CARACTÉRISTIQUES

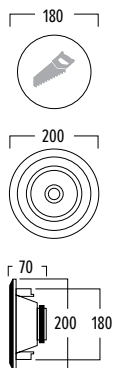
#### enceinte passive

portée	<50 m <sup>2</sup>
système	2 voies coaxial
woofer	5,25" carbone polypropylène
tweeter	0,5" polycarbonate
sensibilité	88 dB
impédance	8 Ω
plage de fréquences	65 Hz - 20 kHz
dim. de découpe (Ø)	180 mm
dimensions (Ø x d)	200 x 70 mm
poids / pièce	1 kg
composition	ABS / grille métal
couleur	blanc
propriétés	grille, peut être peinte
options	kit acoustique (KITR04) grille noire (GRILLHPR0525B)

#### enceinte active (idem enceinte passive +)

amplificateur	45 W RMS, classe D
sources	Bluetooth 5.1: Qualcomm® aptX™, aptX HD, aptX Adaptive Audio
entrée	AUX

### DIMENSIONS





## FL550

Cette enceinte stéréo encastrée est plus plate et moins visible que toutes ses prédécesseuses. Son cadre a été ramené à 1 millimètre, l'épais cadre a été réduit plus que de moitié.


La grille de l'enceinte est extrêmement affinée et on ne la sent pratiquement pas sur le côté. Le cadre se clipse à l'aide de vis de réglage, la grille s'y fixant de manière magnétique. Par ailleurs, il reproduit à lui seul un effet stéréo à part entière grâce à son double tweeter et ses doubles connexions.



*Vous n'avez de la place que pour un seul point de raccordement, mais désirez quand même un effet stéréo ? La FL550 est l'enceinte qu'il vous faut.*



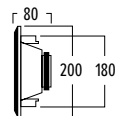
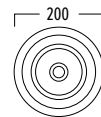
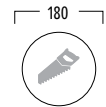
grille noire (option)



### CARACTÉRISTIQUES

portée	<50 m <sup>2</sup>
système	2 voies coaxial
woofer	5,25" carbone polypropylène
tweeter	2 x 0,5" polycarbonate
amplification	10 - 100 W (recommandée)
sensibilité	87 dB
impédance	8 Ω
plage de fréquences	95 Hz - 20 kHz
dim. de découpe (Ø)	180 mm
dimensions (Ø x d)	200 x 80 mm
poids / pièce	1,1 kg
composition	ABS / grille métal
couleur	blanc
propriétés	grille, peut être peinte
options	kit acoustique (KITRO4) grille noire (GRILLHPR0525B)

### DIMENSIONS




## FL620

Cette enceinte encastrée est plus plate et moins visible que toutes ses prédécesseuses.

Si le cadre a été affiné et ne fait plus qu'un millimètre, il offre toujours de bonnes performances d'absorption des vibrations. La grille de l'enceinte est extrêmement affinée et on ne sent pratiquement pas sur le côté. Le son est correct, chaleureux et d'une grande portée. Bref, un modèle qui va droit au but.



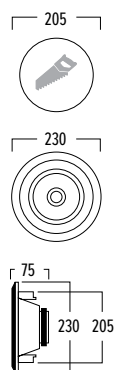
*Organiser une fête en toute simplicité ? La FL620 va vous faire vibrer !*



### CARACTÉRISTIQUES

portée	<50 m <sup>2</sup>
système	2 voies coaxial
woofer	6,5" carbone polypropylène
tweeter	0,5" polycarbonate
amplification	20 - 120 W (recommandée)
sensibilité	90 dB
impédance	8 Ω
plage de fréquences	70 Hz - 20 kHz
dim. de découpe (Ø)	205 mm
dimensions (Ø x d)	230 x 75 mm
poids / pièce	1,20 kg
composition	ABS / grille métal
couleur	blanc
propriétés	grille, peut être peinte
options	kit acoustique (KITR03)

### DIMENSIONS







## **BASIC**

La série Basic peut être résumée de la manière suivante : pas de problème. Des produits simples, de bonne qualité, épurés, sans tour de force technologique, mais d'une qualité totale. Simple, abordable et disponible dans tous les formats.



## MD30

A peine plus grand qu'un spot d'éclairage, la MD30 possède un générateur sonore très chaleureux et convient dès lors à merveille pour un usage en construction ou en rénovation où le design et l'architecture sont des éléments fondamentaux.



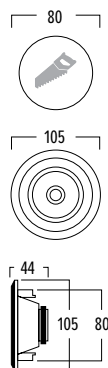
*La MD30 n'a pas besoin de beaucoup de place pour diffuser une musique d'ambiance chaleureuse.*



### CARACTÉRISTIQUES

portée	<30 m <sup>2</sup>
système	bobine vocale
woofer	3" polypropylène
tweeter	-
amplification	10 - 50 W (recommandée)
sensibilité	91 dB
impédance	8 Ω
plage de fréquences	50 Hz - 15 kHz
dim. de découpe (Ø)	80 mm
dimensions (Ø x d)	105 x 44 mm
poids / pièce	0,375 kg
composition	métal / grille métal
couleur	gris

### DIMENSIONS





# MDC401

La MDC401 appartient à la gamme Basic qui se distingue par son excellent rapport qualité/prix. Une enceinte encastrée fidèle qui est en harmonie visuelle avec un éclairage multiple, grâce à son diamètre compact.



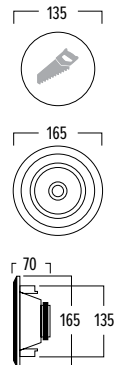
*La MDC401 combine un diamètre très restreint à un rendu extrêmement précis de vos chansons favorites.*



## CARACTÉRISTIQUES

portée	<40 m <sup>2</sup>
système	2 voies coaxial
woofer	4" carbone polypropylène
tweeter	0,5" polycarbonate
amplification	10 - 85 W (recommandée)
sensibilité	86 dB
impédance	8 Ω
plage de fréquences	90 Hz - 20 kHz
dim. de découpe (Ø)	135 mm
dimensions (Ø x d)	165 x 70 mm
poids / pièce	0,75 kg
composition	ABS / grille métal
couleur	blanc
propriétés	grille, peut être peinte

## DIMENSIONS



## MDC501

La MDC501 est une des enceintes les plus prisées sur le marché. Son secret ? Un son chaleureux et puissant à un prix serré. C'est tout simplement notre championne toutes catégories.



*La MDC501 se rencontre partout : magasins, restaurants, chaînes, mais aussi chez d'innombrables particuliers.*



### CARACTÉRISTIQUES

portée	<40 m <sup>2</sup>
système	2 voies coaxial
woofer	5,25" carbone polypropylène
tweeter	0,5" polycarbonate
amplification	10 - 100 W (recommandée)
sensibilité	88 dB
impédance	8 Ω
plage de fréquences	85 Hz - 20 kHz
dim. de découpe (Ø)	175 mm
dimensions (Ø x d)	212 x 70 mm
poids / pièce	0,89 kg
composition	ABS / grille métal
couleur	blanc
propriétés	grille, peut être peinte
options	kit acoustique (KITRO4)

### DIMENSIONS

175



212



70



## MDC620

La MDC620 est équipée d'un driver 6,5". Elle sera donc à l'aise dans les locaux de taille moyenne. Sans fioritures, avec un excellent rapport qualité/prix.



*La MDC620 sait se faire entendre, même dans les grands locaux ou les endroits fréquentés.*



### CARACTÉRISTIQUES

portée	<50 m <sup>2</sup>
système	2 voies coaxial
woofer	6,5" carbone polypropylène
tweeter	0,5" polycarbonate
amplification	20 - 120 W (recommandée)
sensibilité	90 dB
impédance	8 Ω
plage de fréquences	70 Hz - 20 kHz
dim. de découpe (Ø)	205 mm
dimensions (Ø x d)	240 x 70 mm
poids / pièce	1,2 kg
composition	ABS / grille métal
couleur	blanc
propriétés	grille, peut être peinte
options	kit acoustique. (KITR03)

### DIMENSIONS







## ÉTANCHE

### PLUIE OU BEAU TEMPS

Quand l'air se charge d'humidité, une enceinte imperméable se charge du reste. Cette gamme fait fi des températures basses ou élevées. Ces metteurs d'ambiance à la piscine ou en plein air diffusent magnifiquement le son et le portent au loin.



## MDC6

Ces modèles étanches sont fermés hermétiquement à l'arrière. Le woofer et le tweeter sont en outre fabriqués en matériau imperméable. A utiliser dans les 'pièces humides' comme, les hammams, les jardins ou les lieux exposés directement à la pluie. Pour les salons, les bureaux, les magasins, ...nous vous renvoyons aux séries FLAT & HAPPI.



*La MDC6 est 100 % étanche. Elle se prête aux applications extrêmes, à l'intérieur comme à l'extérieur.*



**COULEURS** blanc / noir



### CARACTÉRISTIQUES

portée	<40 m <sup>2</sup>
système	bobine vocale
woofer	5" cône polypropylène
tweeter	double cône
amplification	10 - 50 W (recommandée)
sensibilité	86 dB
impédance	8 Ω
plage de fréquences	102 Hz - 20 kHz
dim. de découpe (Ø)	125 mm
dimensions (Ø x d)	152,5 x 50 mm
poids / pièce	0,5 kg
composition	ABS
couleur	blanc / noir
étanche	oui
résistant au gel	oui

### DIMENSIONS

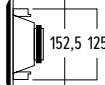
125



155



50



## MDC64

Ces modèles étanches sont fermés hermétiquement à l'arrière. Le woofer et le tweeter sont en outre fabriqués en matériau imperméable. A utiliser dans les 'pièces humides' comme, les hammams, les jardins ou les lieux exposés directement à la pluie. Pour les salons, les bureaux, ...nous vous renvoyons aux séries FLAT & HAPPY.



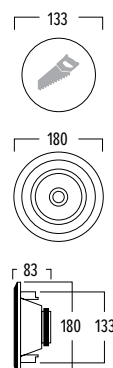
*Vous trouverez le MDC64 spécifiquement dans les piscines, mais il sera aussi parfait dans des environnements chauds, voire très chauds.*



### CARACTÉRISTIQUES

portée	<50 m <sup>2</sup>
système	bobine vocale
woofer	6,5" cône carbone polypropylène
tweeter	double cône
amplification	10 - 100 W (recommandée)
sensibilité	86 dB
impédance	8 Ω
plage de fréquences	95 Hz - 20 kHz
dim. de découpe (Ø)	133 mm
dimensions (Ø x d)	180 x 83 mm
poids / pièce	1 kg
composition	ABS
étanche	oui
résistant au gel	oui

### DIMENSIONS



## DC84

Ces modèles étanches sont fermés hermétiquement à l'arrière. Le woofer et le tweeter sont en outre fabriqués en matériau imperméable. A utiliser dans les pièces humides comme, les hammams, les jardins ou les lieux exposés directement à la pluie. Pour les salons, les bureaux, les magasins, ...nous vous renvoyons aux séries FLAT & HAPPI.



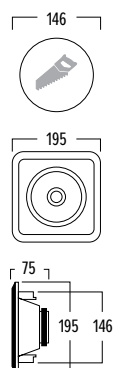
*La DC84 recherche les extrêmes, même à l'intérieur.*



### CARACTÉRISTIQUES

portée	<50 m <sup>2</sup>
système	2 voies
woofer	6,5" cône carbone polypropylène
tweeter	0,5" dôme
amplification	10 - 100 W (recommandée)
sensibilité	86 dB
impédance	8 Ω
plage de fréquences	63 Hz - 20 kHz
dim. de découpe (h x l)	146 x 146 mm
dimensions (h x l x p)	195 x 195 x 75 mm
poids / pièce	0,75 kg
composition	ABS
couleur	blanc
étanche	oui
résistant au gel	oui

### DIMENSIONS





## SOLUTIONS ENCASTRABLES

Chez ArtSound nous veillons à ce que nos clients puissent profiter de nos enceintes le plus vite possible. Voilà pourquoi nous proposons plusieurs kits pratiques pour installer facilement nos enceintes, même dans des contextes difficiles. Elles seront, protégées de la poussière et de l'humidité aussi dans les environnements délicat.



## Kit pour béton coulé

Le CKIT permet de créer un espace acoustique dans une voûte ou une construction en béton. C'est la solution fûtée pour les environnements acoustiquement difficiles. Ce kit, à installer avant de couler le béton, génère une belle sonorité dans toutes les structures en béton. Le CKIT est toujours emballé par pièce.



	CKIT250
composition	ABS + plaque de fibres minérales
dimensions (Ø)	280 x 110 mm
dim. max de découpe	250 mm



## Kit acoustique

Ces KITS sont en MDF hydrofuge et toujours emballés individuellement. Ils s'installent très aisément et possèdent une bonne absorption acoustique. Le kit élimine les résonances désagréables générées à l'arrière des enceintes encastrées dans un mur ou un plafond.



	KITR01	KITR04	KITR03
composition	MDF imperméable	MDF imperméable	MDF imperméable
dim. intérieures (Ø)	160 mm	180 mm	210 mm
dimensions (h x l x p)	230 x 230 x 98 mm	270 x 270 x 98 mm	280 x 280 x 120 mm
convient pour	R02040 / FL401	HPR0525 / FL550 / FL501 / MDC501 / FL501T / FL502BT SINGLE / FL502BT SET / HPR0550	R02060 / HPR0650 / FL620 MDC620





	KITSQ4	KITSQ3
composition	MDF imperméable	MDF imperméable MDF
dim. intérieures (h x l)	145 x 145 mm	210 x 210 mm
dim. (h x l x p)	236 x 236 x 98 mm	280 x 280 x 120 mm
convient pour	FL101 / FL101BT / FL101T / HPSQ525 SQ2040	SQ2060



	KITRE1	KITRE2	KITRE3	KITRE4
composition	MDF imperméable	MDF imperméable	MDF imperméable	MDF imperméable
dim. intérieures (h x l)	195 x 125 mm	245 x 160 mm	275 x 190 mm	335 x 230 mm
dim. (h x l x p)	265 x 195 x 98 mm	315 x 230 x 98 mm	345 x 260 x 110 mm	405 x 300 x 120 mm
convient pour	RE2040	HPRE650 / FL301	RE2060	RE2080

## Flush Mount kit

Grâce à ce kit la grille design de l'enceinte Intiimi épouse la surface du plafond. Les deux sont parfaitement alignées et s'épousent en toute transparence, sans la moindre différence de niveau. Les kits Flush Mount ont été conçus pour faciliter l'installation et obtenir un résultat presque invisible. Disponible pour tous les modèles Intiimi.



	FLKIT R02040	FLKIT R02060	FLKIT SQ2040	FLKIT SQ2060
matériau	composites	composites	composites	composites
dim. int. (Ø)	177,3 mm	237,3 mm	167,5 x 167,5 mm	237,5 x 237,5 mm
dim. (h x l x p)	280 x 280 x 14 mm	350 x 350 x 14 mm	280 x 280 x 14 mm	350 x 350 x 14 mm
convient pour	R02040	R02060	SQ2040	SQ2060



	FLKIT RE2040	FLKIT RE2060	FLKIT RE2080
matériau	composites	composites	composites
dim. int. (Ø)	221,5 x 150,5 mm	296,5 x 206,7 mm	369,1 x 261,1 mm
dim. (h x l x p)	330 x 260 x 14 mm	409 x 319 x 14 mm	482 x 374 x 14 mm
convient pour	RE2040	RE2060	RE2080



# LES ENCEINTES À POSER

## **PAS BESOIN D'ÊTRE IMPOSANT POUR ÊTRE CONVAINCANT.**

C'est la raison pour laquelle nous nous sommes spécialisés dans la mise au point d'enceintes compactes. Pas de grands formats mastodontes, mais un raffinement tout en puissance. Nous avons réalisé des modèles design qui se distingueront dans les intérieurs tendance. Tout aussi indémodables, ces merveilles feront précisément ce que l'on attend d'elles : diffuser une qualité sonore à un prix abordable.





## SONAR

### QUALITÉ CONIQUE

Avec la Sonar, ArtSound revient à l'essentiel : une qualité durable. Une couleur sonore dans un boîtier conique. Elle absorbe les vibrations gênantes et le bois ajoute un timbre chaud supplémentaire. La gamme Sonar comprend également des woofers avec suspension en caoutchouc. Tout ce qu'il faut pour obtenir le bon son.



## AS150

Un design exceptionnel allié à un caisson de première qualité. Le tweeter spécial, en combinaison avec le woofer en fibre de verre dans le coffre en bois, est tout simplement unique en son genre. Son coloris chaleureux donne immédiatement une bonne idée du son : des graves profonds, des médiums de haute qualité et une grande capacité dans les aigus. Idéal pour tous les intérieurs modernes. L'AS150 produit une puissance de 100 W, sans la moindre déformation.



*L'AS150 n'a pas besoin de beaucoup de place pour remplir une pièce de son. Il peut également s'intégrer à une installation de home cinema.*



### CARACTÉRISTIQUES

portée	<40 m <sup>2</sup>
système	2 voies
woofer	3" carbon verre
tweeter	1" dôme soie
bass-reflex	oui
blindage magnétique	oui
amplification	10 - 100 W (recommandée)
sensibilité	86 dB
impédance	8 Ω
plage de fréquences	100 Hz - 20 kHz
dimensions (h x l x p)	185 x 135 x 152mm
poids / pièce	1,6 kg
composition	MDF
couleur	noir brillant
suspension	équerre murale (incl.)



équerre murale



bornes pour câbles dorées

## AS350

La forme conique du cabinet de cette enceinte garantit avec le bass-reflex un son chaud avec une bonne reproduction des détails. Le tweeter latéral forme un couple royal avec le haut-parleur et le coffret en bois. La finition laquée brillante (4 couches) respire la classe.



*Dépourvue de grille, la AS350 est aussi épurée qu'imposante. L'équerre murale fournie vous permet de la positionner parfaitement dans toutes les directions.*



**COULEURS** cerise brillant / noir brillant / blanc brillant



### CARACTÉRISTIQUES

portée	<40 m <sup>2</sup>
système	2 voies
woofer	3,5" cône polypropylène
tweeter	0,5" dôme soie
bass-reflex	oui
blindage magnétique	oui
amplification	10 - 100 W (recommandée)
sensibilité	80 dB
impédance	8 Ω
plage de fréquences	85 Hz - 20 kHz
dimensions (h x l x p)	168 x 115 x 166 mm
poids / pièce	1,4 kg
composition	MDF
couleur	cerise brillant noir brillant blanc brillant
suspension	équerre murale (incl.)



bornes pour câbles dorées de qualité supérieure





## UNIVERSALS

Dans tous les détails des enceintes Universals nous avons mis notre expérience. La façade épurée, alliée à des coins arrondis aplatis, lui confère un caractère passe-partout. Avec l'équerre exclusive qui permet toutes les orientations, ces enceintes se fondent dans tous les décors. Les drivers brevetés s'adaptent à vos goûts musicaux. Bref, universel, attentif aux détails.

## UNI20

Cette enceinte aux formes neutres possède un solide caisson qui lui permet de fournir des performances de pointe en dépit de dimensions compactes. La connexion plug-in à vis permet une connexion facile. Cette enceinte se prête à une utilisation dans les petits locaux : couloir, petite cuisine, toilettes, etc.



*L'UNI20 est très compacte, mais équipée d'un système à deux voies qui lui permet de générer un son chaleureux.*

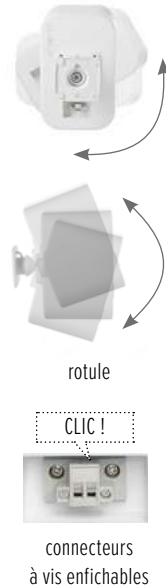


**COULEURS** blanc / noir / quartz



### CARACTÉRISTIQUES

portée	<20 m <sup>2</sup>
système	2 voies
woofer	3" cône glass fiber
tweeter	1/2" PEI ferrite
bass-reflex	non
blindage magnétique	non
amplification	10 - 40 W (recommandée)
sensibilité	90 dB
impédance	8 Ω
plage de fréquences	150 Hz - 20 kHz
dimensions (h x l x p)	150 x 96 x 94 mm
poids / pièce	0,75 kg
composition	ABS
couleur	blanc / noir / quartz
suspension	équerre murale (incl.)





## UNI30

Cette enceinte est très prisée dans plusieurs pays grâce à son design neutre et son solide caisson bass-reflex qui lui permet de fournir des performances de pointe en dépit de dimensions compactes. La connexion plug-in à vis permet une connexion facile. Cette enceinte peut être déployée dans une cuisine, une taverne, ou encore un entrepôt industriel.



*Depuis des années L'UNI30 est l'enceinte qui se vend le mieux dans le Benelux. Son secret ? Une construction robuste, un son correct, un design intemporel et une grande convivialité.*

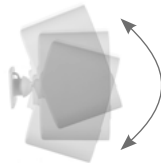


COULEURS blanc / noir



### CARACTÉRISTIQUES

portée	<40 m <sup>2</sup>
système	2 voies
woofer	3,5" cône polypropylène mica
tweeter	1/2" neodymium
bass-reflex	oui
blindage magnétique	non
amplification	20 - 60 W (recommandée)
sensibilité	90 dB
impédance	8 Ω
plage de fréquences	100 Hz - 20 kHz
dimensions (h x l x p)	180 x 115 x 112 mm
poids / pièce	1,2 kg
composition	ABS
couleur	blanc / noir
suspension	équerre murale (incl.)



rotule



connecteurs  
à vis enfichables

## UNI40

Cette enceinte aux formes neutres, possède un solide caisson bass-reflex. Il lui permet de fournir des performances de pointe en dépit de dimensions compactes. La connexion plug-in à vis permet une connexion facile. Cette enceinte peut être déployée dans une cuisine, une taverne ou encore un entrepôt industriel.



*L'UNI40 est une dure à cuire. Elle se prête à tous les locaux de grande taille. Elle se fond dans le décor grâce à sa construction classique.*

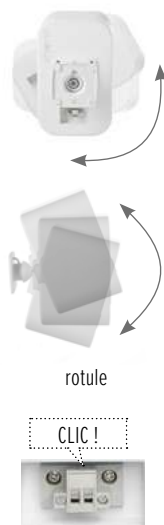


COULEURS blanc / noir



### CARACTÉRISTIQUES

portée	<40 m <sup>2</sup>
système	2 voies
woofer	5,25" mica polypropylène
tweeter	1/2" PEI ferrite
bass-reflex	oui
blindage magnétique	non
amplification	20 - 100 W (recommandée)
sensibilité	90 dB
impédance	16 Ω
plage de fréquences	60 Hz - 20 kHz
dimensions (h x l x p)	230 x 146 x 142 mm
poids / pièce	1,9 kg
composition	ABS
couleur	blanc / noir
suspension	équerre murale (incl.)



connecteurs  
à vis enfichables



## ENCEINTES D'EXTÉRIEUR

Nos enceintes d'extérieur sont très populaires et ce, grâce à leur forme sophistiquée. Chaque modèle d'extérieur a une dimension spécifique et est conçu pour produire son propre son, toujours puissant et chaleureux.

## ASW45.2

Maxi-étanche dans une mini veste ? Comme le plus petit reje-ton, c'est ce que l'ASW45.2 représente.

Conçu à partir des techniques acoustiques dernier cri, il est incroyablement puissant tout en restant discret, grâce à ses dimensions réduites. Le profil incurvé unique assure des performances sonores claires et chaudes. Grâce à l'interrupteur intérieur – extérieur, cette enceinte vous garantit une pure jouissance musicale, tant à l'intérieur qu'à l'extérieur. Le bass-reflex peut en outre être fermé hermétiquement à l'aide du tube fourni.



*L'ASW45.2 est un habitué de nombreuses terrasses. Discret, faisant partie du mobilier, mais aussi bruyant que vous le souhaitez.*



COULEURS blanc / noir



### CARACTÉRISTIQUES

portée	<30 m <sup>2</sup>
système	2 voies
woofer	3,5" cône polymica
tweeter	0,5" PEI dome
bass-reflex	oui
blindage magnétique	non
amplification	10 - 80 W (recommandée)
sensibilité	86 dB
impédance	8 Ω
plage de fréquences	95 Hz - 20 kHz
dimensions (h x l x p)	200 x 150 x 110 mm
poids / pièce	1,35 kg
composition	ABS
couleur	blanc / noir
étanche	IP54
résistant au gel	oui
propriétés	commutateur intérieur/extérieur
suspension	équerre murale (incl.)



commutateur  
intérieur/extérieur

## ASW55.2

Parmi les enceintes étanches, l'ASW55.2 fait figure de vedette. Dotée des plus récentes technologies acoustiques, elle est étonnamment puissante tout en sachant rester discrète. Son profil courbe exclusif assure un son chaleureux d'une grande clarté. Le commutateur intérieur / extérieur de cette enceinte permet de profiter de la musique à l'intérieur comme à l'extérieur. Le bass-reflex peut en outre être fermé hermétiquement à l'aide du tube fourni.



*Avec la bride fournie vous montez ce colosse sans peine sur n'importe quel mur*



COULEURS blanc / noir



### CARACTÉRISTIQUES

portée	<40 m <sup>2</sup>
système	2 voies
woofer	5,25" cône polymica
tweeter	0,5" PEI dome neodymium
bass-reflex	oui
blindage magnétique	non
amplification	20 - 120 W (recommandée)
sensibilité	87 dB
impédance	8 Ω
plage de fréquences	75 Hz - 20 kHz
dimensions (h x l x p)	250 x 190 x 150 mm
poids / pièce	2,3 kg
composition	ABS
couleur	blanc / noir
étanche	IP54
résistant au gel	oui
propriétés	commutateur intérieur / extérieur
suspension	équerre murale (incl.)



commutateur  
intérieur / extérieur



## ASW65.2

L'ASW65.2 est le partenaire idéal pour les projets en plein air. Cette enceinte waterproof est dotée des toutes dernières techniques acoustiques. Elle est incroyablement puissante et pourtant discrète. Son profil courbe exclusif assure des performances au son chaleureux d'une grande clarté. Le commutateur intérieur/extérieur de cette enceinte permet de profiter de la musique à l'intérieur comme à l'extérieur. Le caisson bass-reflex peut en outre être fermé hermétiquement à l'aide du tube fourni.



*L'ASW65.2 ne s'en laisse pas conter. Les grandes terrasses, les piscines, etc. sont tout à fait dans ses cordes.*



COULEURS blanc / noir



### CARACTÉRISTIQUES

portée	<50 m <sup>2</sup>
système	2 voies
woofer	6,5" cône polymica
tweeter	1" PEI dome
bass-reflex	oui
blindage magnétique	non
amplification	20 - 140 W (recommandée)
sensibilité	87 dB
impédance	8 Ω
plage de fréquences	43 Hz - 20 kHz
dimensions (h x l x p)	310 x 240 x 180 mm
poids / pièce	3,13 kg
composition	ABS
couleur	blanc / noir
étanche	oui (IP54)
résistant au gel	oui
propriétés	commutateur intérieur/extérieur
suspension	équerre murale (incl.)



commutateur  
intérieur/extérieur

## ASW550

L'ASW550 fait partie de la meilleure série étanche d'ArtSound. Cette enceinte étanche haut de gamme est parfaite pour d'énormes surfaces tant pour un usage intérieur qu'extérieur. Le driver 5,25" breveté permet à chaque basse de remplir l'espace, pendant que le tweeter assure un rendu parfait de chaque détail. A l'intérieur, le filtre ArtSound garantit un équilibre parfait de vos sons.

- ① Cette équerre brevetée permet un alignement parfait dans chaque espace.



*L'ASW550 remplit sans difficulté n'importe quel espace ou environnement. Cette enceinte étanche est aussi révolutionnaire.*



### CARACTÉRISTIQUES

portée	<55 m <sup>2</sup>
système	2 voies
woofer	5,25" cône polypropylène
tweeter	0,79" dôme soie
bass-reflex	oui
blindage magnétique	non
amplification	40-180 W (recommandée)
sensibilité	84 dB
impédance	8 Ω
plage de fréquences	75 Hz - 20 kHz
dimensions (h x l x p)	288 x 181 x 136 mm
poids / pièce	2,23 kg
composition	ABS / grille aluminium
couleur	noir
étanche	oui (IP66)
résistant au gel	oui
suspension	équerre murale 180° (incl.)



bornes pour câbles dorées de qualité supérieure

## ASW800

Cette enceinte-projecteur de son est aussi élégante qu'efficace. La forme cylindrique du corps "body cylindre" a été développée pour projeter les ondes sonores le plus loin possible. Les vibrations sonores sont concentrées dans un faisceau directionnel de manière à être perturbées le moins possible par le bruit ambiant. Cette enceinte convient parfaitement pour de la musique de fond et/ou pour des utilisations professionnelles (appels, messages enregistrés...).

- ① Cette équerre brevetée permet un alignement parfait dans chaque espace.



*L'ASW800 n'a pas de limites. Elle remplit sans problèmes tous les espaces et environnements comme les grandes terrasses ou piscines. Découvrez la Rolls-Royce des enceintes étanches.*



### CARACTÉRISTIQUES

portée	<65 m <sup>2</sup>
système	2 voies
woofer	8" cône polypropylène
tweeter	1" dôme soie
bass-reflex	oui
blindage magnétique	non
amplification	60 - 220 W (recommandée)
sensibilité	87 dB
impédance	8 Ω
plage de fréquences	65 Hz - 20 kHz
dimensions (h x l x p)	395 x 250 x 180 mm
poids / pièce	3,4 kg
composition	ABS / grille aluminium
couleur	noir
étanche	oui (IP67)
résistant au gel	oui
suspension	équerre murale 180° (incl.)



bornes pour câbles dorées de qualité supérieure

## ROCK

Notre pilier. Vous l'entendez, mais vous ne le voyez pas. Le design du Rock s'intègre parfaitement dans n'importe quel jardin. De plus, il résiste aux intempéries. Grâce à la bass reflex spéciale vous profitez de basses profondes et puissantes et il assure une diffusion optimale sur une grande surface.



*Le pilier résiste aux caprices météorologiques des dieux. On peut facilement le placer dans les hautes herbes, dans les parterres de fleurs et parmi les plantes luxuriantes. Seul son son puissant trahit sa puissance.*



### CARACTÉRISTIQUES

portée	<50 m <sup>2</sup>
système	2 voies coaxial
woofer	6,5" carbone polypropylène
tweeter	0,5" PEI dome
bass-reflex	oui
blindage magnétique	non
amplification	20 - 120 W (recommandée)
sensibilité	91 dB
impédance	8 Ω
plage de fréquences	50 Hz - 20 kHz
dimensions (h x l x p)	320 x 230 x 270 mm
poids / pièce	5 kg
composition	ABS
couleur	gris
étanche	oui (IP54)
résistant au gel	oui
résistant aux UV	oui



compartiment bass-reflex pour un son encore plus profond

## KURV

La Kurv est remarquable de simplicité. Le design organique héberge la technologie dernier cri, le driver 5,25" à tweeter coaxial se trouve dans un compartiment oblique et hydrophobe. Vous le connectez à bon nombre d'amplificateurs et vous lui donnez ainsi vie. Pour toute personne voulant se faire plaisir sur le plan visuel et auditif avec une véritable icône ! Vous le connectez à un amplificateur basse impédance et même sur un à un amplificateur 100V.



*Proclamé icône de la mode, cette enceinte égaie aussi de nombreuses terrasses musicalement.*



COULEURS blanc / quartz



### CARACTÉRISTIQUES

portée	<50 m <sup>2</sup>
système	2 voies
woofer	5,25 cône polypropylène
tweeter	0,75 dôme soie
puissance max. (100 V)	7,5 - 15 - 30 W
puissance max. (8 Ω)	10 - 100 W
sensibilité	85 dB
impédance	6 Ω
plage de fréquences	75 Hz - 20 kHz
dimensions (h x l x p)	308 x 391 x 212 mm
poids / pièce	4,9 kg
composition	LLDPE plastic / grille alu.
couleur	blanc / quartz
étanche	oui (IP66)
résistant au gel	oui
résistant aux UV	oui



grille aluminium



raccordement d'alimentation adaptable



## KURV BT

La Kurv BT est remarquable de simplicité. Le design organique héberge la technologie dernier cri, le driver 5,25" à tweeter coaxial se trouve dans un compartiment oblique et hydrophobe. La technologie Bluetooth embarquée et le TS (True Wireless) garantissent un plaisir d'écoute rapide grâce à une connexion sans fil. La batterie intégrée assure une autonomie jusqu'à 10 heures. Pour toute personne voulant se faire plaisir sur le plan visuel et auditif avec une véritable icône !



*Proclamée icône de la mode, cette enceinte Bluetooth égaye aussi de nombreuses terrasses musicalement pendant au moins 10 heures.*



connectez un deuxième appareil sans fil pour un son stéréo (TWS)



### COULEURS



### CARACTÉRISTIQUES

portée	<100 m <sup>2</sup>
système	2 voies actif
woofer	5,25" polypropylène
tweeter	0,75" dôme soie
amplificateur	20 W RWS, classe D
amplification max.	10 - 100 W
sensibilité	85 dB
impédance	6 Ω
plage de fréquences	60 Hz - 20 kHz
stéréo	connection True Wireless (TWS)
wireless	Bluetooth 5,0
batterie	2600 mAh (10h)
dimensions (h x l x p)	308 x 391 x 212 mm
poids / pièce	5,06 kg
composition	LLDPE plastic / grille alu.
couleur	blanc / quartz
étanche	oui (IP66)
résistant aux UV	oui



grille aluminium



commande



câble intégré



📍 résidence, Kruisem



## SUBWOOFER


Un subwoofer est comme la cheminée d'un salon : il garantit la chaleur. Il complète le spectre sonore des enceintes plus petites, améliorant ainsi l'expérience musicale et cinématographique. Utilisez les boutons rotatifs pour ajuster le son en fonction de chaque pièce.

## ASA80.2

Un caisson de basse peut aussi se montrer discret. Avec le ASA80.2 ArtSound intègre un caisson de basse actif dans un cube au design très compact. Les angles arrondis lui donnent même un côté sympathique. Mais ne vous-y trompez pas, il intègre 200 W et remplit sans peine n'importe quelle pièce. Vibrations de pantalon ample garanties.



*Le ASA80.2, ici dans une grande salle de séjour, n'a pas de limites. 75 m<sup>2</sup> n'est pas un problème.*




### CARACTÉRISTIQUES

portée	<75 m <sup>2</sup>
système	caisson de basse actif
woofer	cône polymica 8"
bass-reflex	-
blindage magnétique	non
amplification	80 W / 200 W
sensibilité	-
impédance	4 Ω
plage de fréquences	40 Hz - 150 Hz
dimensions (h x l x p)	325 x 310 x 350 mm
poids / pièce	10 kg
composition	MDF
couleur	noir
propriétés	réglage du volume séparé régulation de phase entrées high-level

① réglez parfaitement le caisson de basse par rapport à la pièce dans laquelle il se trouve

② il peut aussi contrôler des enceintes satellite plus petites



# CASQUES & ÉCOUTEURS

Sur la tête, dans les oreilles, dans votre sac ou simplement autour du cou. Votre casque ArtSound ne se contente pas de vous offrir une musique adaptée à votre humeur, il est aussi le reflet de votre personnalité. Choisissez le modèle qui vous convient le mieux, dans la couleur que vous souhaitez. Montrez qui vous êtes grâce à votre mode d'écoute. Partout.



## BRAINWAVE01

Les écouteurs sans fil BRAINWAVE01 débordent de technologie de qualité. Ils garantissent un excellent confort de port et une qualité de son remarquable. L'EQ intégré et le micro assurent un son équilibré qui permet de mettre en valeurs les notes basses et hautes. Grâce au contrôle tactile intuitif, vous passez aisément de votre playlist à un appel téléphonique. Vous remarquez à peine ces écouteurs sans fil BRAINWAVE, ils ne pèsent pratiquement rien et sont résistants à l'eau. Pour qu'ils s'adaptent à toutes les oreilles, nous fournissons des embouts auriculaires adaptés. Ces écouteurs sans fil vous donnent une autonomie jusqu'à 4 heures et la boîte stylée sert aussi de chargeur, vous en profitez ainsi jusqu'à 12 heures sans fil !



*De forme parfaite et légers : ces écouteurs sans fil vous font profiter partout de votre musique, même dans des circonstances difficiles.*



noir

vert



### CARACTÉRISTIQUES

Bluetooth	5.0 - TWS
sensibilité	100+ / -3 db / 1 kHz
speaker driver	2 x 9 mm, 16 Ω
micro intégré	1
réduction du bruit	non
contrôle tactile	oui
temps de lecture / avec boîtier	4 h / 12 h
temps de charge	1,5 - 2 h / 1,5 h
écouteurs / boîtier	
batterie écouteurs	Li-Polymère, 50 mAh (pièce)
capacité batterie écouteurs	3,7 V / 40 mAh
capacité batterie boîtier	3,7 V / 400 mAh
câbles	câble de charge, type c
poids boîtier / écouteurs	40 g / 4,3 g (pièce)
couleur	noir / vert
résistant aux éclaboussures	IPX4
extra	3 embouts auriculaires en silicone (S/M/L)



le contrôle tactile pour une utilisation intuitive



toujours confortables et stables : embouts auriculaires adaptés fournis

## BRAINWAVE03

Comme le meilleur son commence par un silence absolu, ces écouteurs sans fil BRAINWAVE03 combinent la toute nouvelle technologie d'élimination du bruit et un micro double, avec fonction EQ astucieuse. Résultat : les notes bases et hautes n'ont jamais été si pures, vu que chaque bruit dérangeant est filtré et supprimé. Grâce au contrôle tactile, vous passez intuitivement de votre playlist à un appel. Ces écouteurs sans fil BRAINWAVE se mettent facilement, sont stables et sont résistants à l'eau. Pour qu'ils s'adaptent à toutes les oreilles, nous fournissons des embouts auriculaires adaptés. Ces écouteurs sans fil vous offrent une autonomie jusqu'à 4 heures et la boîte stylée sert aussi de chargeur, vous en profitez ainsi jusqu'à 12 heures sans fil !



*Grâce à l'élimination du bruit active, vous organisez votre espace de travail où vous voulez.*



blanc



vert



### CARACTÉRISTIQUES

Bluetooth	5.0 - TWS
sensibilité	100+ / -3 db / 1 kHz
speaker driver	2 x 10 mm, 16 Ω
micro intégré	2
réduction du bruit active	22 db - 25 db - 1 kHz
contrôle tactile	oui
temps de lecture / avec boîtier	4 h / 12 h
temps de charge	1,5 - 2 h / 1,5 h
écouteurs / boîtier	
batterie écouteurs	Li-Polymère, 40 mAh (pièce)
batterie boîtier	Li-Polymère, 500 mAh
capacité batterie écouteurs	3,7 V / 40 mAh
capacité batterie boîtier	3,7 V / 400 mAh
câbles	câble de charge, type c
poids boîtier / écouteurs	55 g / 5,5 g (pièce)
couleur	blanc / vert
résistant aux éclaboussures	IPX4
extra	3 embouts auriculaires en silicone (S/M/L)



le contrôle tactile pour une utilisation intuitive



toujours confortables et stables : embouts auriculaires adaptés fournis

# BRAINWAVE04

Avec le BRAINWAVE04, la réduction du bruit est encore améliorée grâce à des microphones situés à l'extérieur et à l'intérieur du casque. Les aigus et les graves n'ont jamais semblé aussi purs, car tous les bruits gênants sont soigneusement filtrés. Parce qu'un meilleur silence est synonyme d'un meilleur son. Passer de votre playlist à un appel téléphonique est intuitif, grâce à la commande tactile. Les écouteurs BRAINWAVE04 sont confortables, costauds et résistants à l'eau. Pour être sûrs qu'ils s'adaptent à toutes les oreilles, nous avons inclus des embouts personnalisés.



Grâce à l'élimination du bruit active, vous organisez votre espace de travail où vous voulez.



blanc



noir



sable

## CARACTÉRISTIQUES

Bluetooth	TWS 5.0
sensibilité	100+ / -3 db / 1 kHz
speaker driver	2 x 10 mm, 32 Ω
micro intégré	2
réduction du bruit	hybride - 30 db-35 db / 1kHz
contrôle tactile	oui
temps de lecture	> 6,5 h / 7,5 h (ANC on/off)
temps de lecture totale	> 30 h (4 x 7,5 h boîtier)
temps de conversation	> 8 h
temps de lecture / avec boîtier	1,5 - 2 h / 1,5 h
temps de charge min.	15 min. = 1,5 h (ANC off)
batterie écouteurs	Li-Polymer, 40 mAh (pièce)
batterie boîtier	Li-Polymer, 500 mAh
capacité - écouteurs	3,7 V / 40 mAh
capacité - boîtier	3,7 V / 500 mAh
alimentation	5 V / 500mAh
câbles	câble de charge, type c
poids boîtier / écouteurs	55 g / 5,5 g (pièce)
composition	ABS GRS 100% recyclé
couleur	blanc / noir / sable
résistant aux éclaboussures	IPX4
extra	3 embouts auriculaires en silicone (S/M/L)



le contrôle tactile pour une utilisation intuitive



toujours confortables et stables : embouts auriculaires adaptés fournis

## BRAINWAVE05

Le casque supra-aural BRAINWAVE05 vous offre la liberté sans fil et la qualité d'un son parfait. À peine 140 grammes avec tant de technologie, c'est du jamais vu ! Ses drivers intégrés génèrent un son particulièrement clair, puissant et surtout chaud. Le volume de ce casque se règle facilement à l'aide des touches très intuitives sur le pavillon avec lesquelles vous passez facilement de la musique au téléphone. Encore un avantage : le micro intégré reproduit votre voix de manière cristalline. Le serre-tête de ce BRAINWAVE est fabriqué dans un matériau durable qui est si confortable que vous oubliez que vous le portez sur la tête.



*Grâce à son design ergonomique, vous remarquerez à peine le BRAINWAVE05 et c'est génial, car vous avez d'autres choses en tête.*



noir




vert

### CARACTÉRISTIQUES

Bluetooth	5.0
sensibilité	100+ / -3 db / 1 kHz
speaker driver	2 x 40 mm, 32 Ω
micro intégré	1
réduction du bruit	non
temps de lecture	15 h
temps de charge	1,5 - 2 h
batterie	Li-Polymère
capacité	5 V / 380 mAh
oreillettes	pliables
câbles	câble de charge, type c câble audio
poids	140 g
couleur	noir / vert
résistant aux éclaboussures	IPX4




oreillettes pliable



touches de réglage intuitives sur le oreillette

## BRAINWAVE07

Ce casque circum-aural BRAINWAVE07 produit un son d'une qualité époustouflante notamment grâce à l'élimination active du bruit avec une tolérance zéro pour les interférences. Le micro double détecte et neutralise inexorablement tout bruit ambiant. Si vous voulez tout de même laisser le bruit ambiant, il vous suffit d'un clic pour passer en mode conversation. Pour ce qui est du design, les ingénieurs ont parfaitement tenu compte de notre anatomie. Ils ont choisi des matériaux durables avec pavillon particulièrement doux sur lequel on a placé toutes les touches de commande. La facilité d'utilisation du BRAINWAVE07 vous permet de toujours profiter d'une qualité de son cristalline sans compromis, et ce pendant pas moins de 35 heures.



*Avec le BRAINWAVE07, vous créez votre propre monde partout, même en présence des autres.*



sable

noir

### CARACTÉRISTIQUES

Bluetooth	5.0
sensibilité	100+ / -3 db / 1kHz
speaker driver	2 x 40 mm, 32 Ω
micro intégré	3
réduction du bruit active	22-25 db - 25 db / 1 kHz
temps de lecture	> 30 h / 40 h (ANC on/off)
temps de conversation	> 50 h
temps de charge	1,5 - 2 h
temps de charge min.	15 min. = 5 h (ANC off)
batterie	Li-Polymère
capacité de la batterie	3,7 V / 750 mAh
alimentation	5 V / 750 mAh
oreillettes	pliables
câbles	câble de charge, type c câble audio
poids	240 g
composition	ABS GRS 100% recyclé
couleur	sable, noir
résistant aux éclaboussures	IPX4



oreillettes pliable



élimination du bruit  
d'une seule touche



## BRAINWAVE09

Le BRAINWAVE09 est notre meilleur casque d'écoute à l'heure actuelle. Il combine toutes les connaissances et la technologie que nous possédons. Grâce à son confort sophistiqué, vous le sentez à peine sur votre tête. Le son pur et les basses profondes ne manqueront pas d'être ressentis !

La réduction hybride du bruit, combinée à des coussinets parfaitement adaptés, fait de vous être le roi dans votre propre monde. Enfin, si vous le souhaitez, car avec le mode Transparence vous laisserez le monde extérieur entrer à son tour.



*Le BRAINWAVE09, notre meilleur casque, est livré dans un étui de rangement très pratique.*



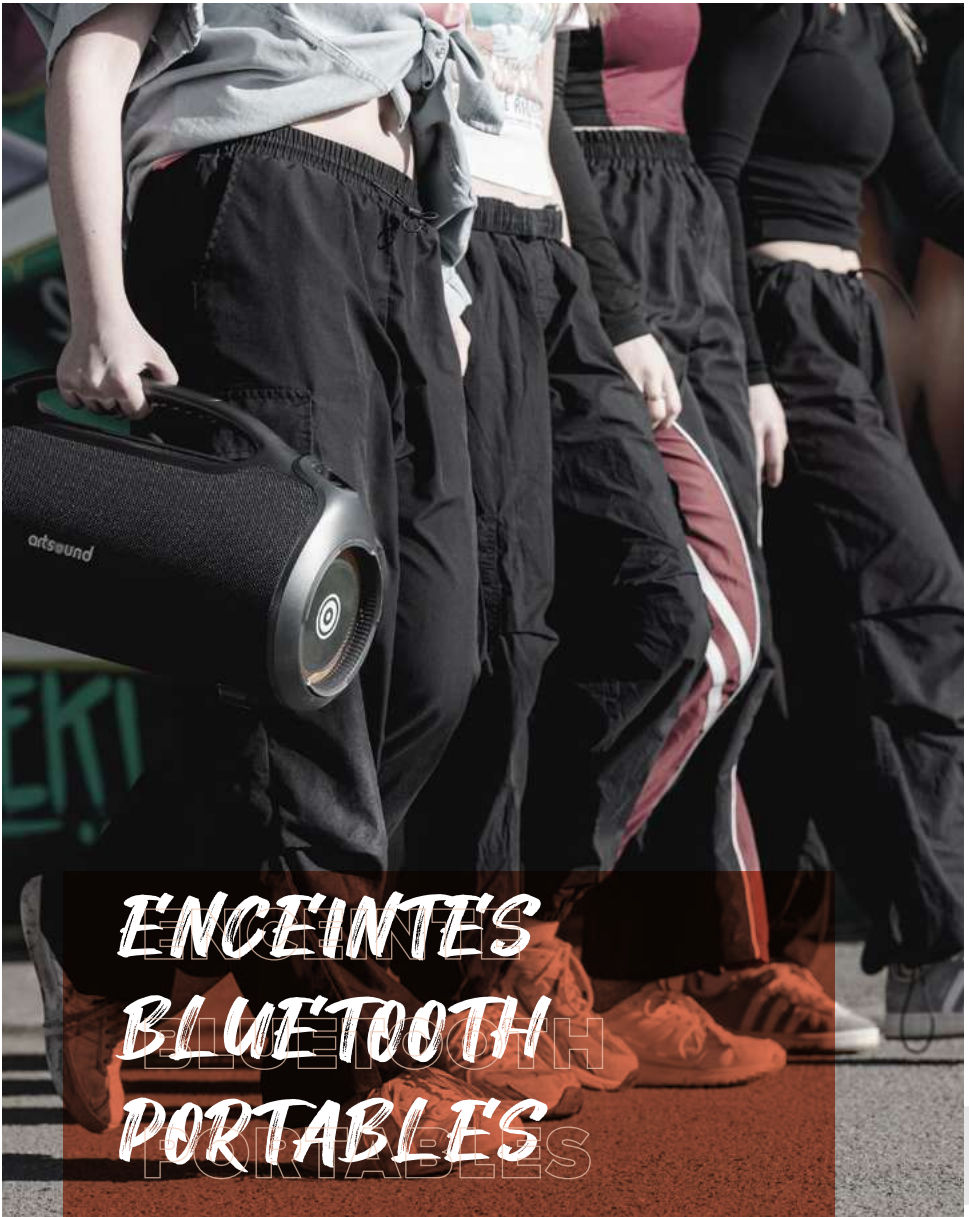
### CARACTÉRISTIQUES

Bluetooth	5.0, faible latence connexion multipoint
sensibilité	30 dB - 35 dB / 1kHz
speaker driver	2 x 40 mm, 32 Ω
micro intégré	5
réduction du bruit	hybride 22-25 db - 25 db / 1 kHz mode de transparence - ENC
temps de lecture	> 45 h / 50 h (ANC on/off)
temps de conversation	> 40 h
temps de charge	2 h
temps de charge min.	10 min. = 10 h (ANC off)
batterie	Li-Polymère
capacité de la batterie	3,7 V / 580 mAh
alimentation	5 V / 580 mAh
oreillettes	pliables
câbles	câble de charge, type c
poids	260 g
composition	ABS GRS 100% recyclé
résistant aux éclaboussures	IPX4
extra	étui de rangement



oreillettes pliable





# ENCEINTES BLUETOOTH PORTABLES

Si nous le disons nous-mêmes, c'est parce que nous excellons dans l'art de produire un son solide et de qualité. Désormais, emportez le son ArtSound avec vous où que vous alliez. Que vous aimiez écouter de la musique classique ou un podcast sur des crimes célèbres. Peu importe ce que vous voulez écouter, vous pouvez désormais le faire où vous voulez. Avec les enceintes ArtSound Bluetooth, aucun endroit sur cette terre n'est dépourvu de plaisir d'écoute.



## PWR01

La PWR01 est une enceinte Bluetooth étanche qui va vous épaté : le son de cette « petite » enceinte est étonnamment plein et profond. Il équilibre parfaitement les tons aigus et graves. Grâce à son design cylindrique, la musique sonne tout aussi « forte et claire » de tous les côtés. La lumière LED intégrée ajoute à l'expérience visuelle. De plus, le PWR01 peut encaisser des coups. La météo n'a pas d'importance car elle est résistante à l'eau selon la norme IPX7. Et si tout cela ne suffit pas, un bouton d'appel mains libres vers votre smartphone, la technologie 'Broadcast' pour le coupler sans fil... tout y est ! Tout dans cette enceinte est de qualité supérieure. Il rend la PWR01 intemporel, neutre sur le plan du genre et défiant l'âge.



*Avec sa bandoulière et grâce à sa batterie intégrée de 12 heures, la PWR01 vous accompagne partout : à l'école, au camping, aux festivals, à la plage, ou tout simplement à la maison dans le jardin ...*



bleu

noir



Paire de 2 enceintes pour un son stéréo

### CARACTÉRISTIQUES

système	2 voies
portée	<20 m <sup>2</sup>
driver	2 x 1,77"
puissance RMS amp.	16 W, classe D
sensibilité	75 dB
plage de fréquences	80 Hz - 20 KHz
sources	stereo Bluetooth (Broadcast)
entrée	USB (charge), 5V / 1A AUX - 3.5 mm jack
fonction	appel mains libres
éclairage	LED - trois thèmes lumineux
sans fil	Bluetooth 5.3 (10 m)
batterie	Li-ion 3.6V 2500mAh 12 h (3>4 h de recharge)
alimentation	USB-C (DC 5 V ±0.5/2A)
poids / pièce	0,328 kg
composition	ABS + textile + TPU
couleur	noir / bleu
dimensions (Ø x h)	95 x 84 mm
étanche	oui (IPX7)



qualité sonore 360°



lumière LED intégrée

## PWR02

La PWR02 est une enceinte Bluetooth étanche qui va vous épater : le son de cette enceinte est étonnamment plein et profond. Il équilibre parfaitement les tons aigus et graves. Grâce à son design cylindrique, la musique sonne tout aussi « forte et claire » de tous les côtés. La lumière LED intégrée ajoute à l'expérience visuelle. De plus, le PWR02 peut encaisser des coups. La météo n'a pas d'importance car elle est résistante à l'eau selon la norme IPX7. Et si tout cela ne suffit pas, un bouton d'appel mains libres vers votre smartphone, la technologie 'Broadcast' pour le coupler sans fil... tout y est ! Tout dans cette enceinte est de qualité supérieure. Il rend la PWR02 intemporel, neutre sur le plan du genre et défiant l'âge.



*Avec sa bandoulière et grâce à sa batterie intégrée de 14 heures, la PWR02 vous accompagne partout : à l'école, au camping, aux festivals, à la plage, ou tout simplement à la maison dans le jardin ...*



Paire de 2 enceintes pour un son stéréo

### CARACTÉRISTIQUES

système	2 voies
portée	<40 m <sup>2</sup>
driver	2 x 1,77"
puissance RMS amp.	25 W, classe D
sensibilité	75 dB
plage de fréquences	80 Hz - 20 KHz
sources	stereo Bluetooth (Broadcast)
entrée	USB (charge), 5V / 1A AUX - 3.5 mm jack
fonction	appel mains libres
éclairage	LED - trois thèmes lumineux
sans fil	Bluetooth 5.3 (10 m)
batterie	Li-ion 7.2V 2500mAh 14 h (3>4 h de recharge)
alimentation	USB-C (DC 5 V ±0.5/2A)
poids / pièce	0,545 kg
composition	ABS + textile + TPU
couleur	noir / bleu
dimensions (Ø x h)	73 x 191 mm
étanche	oui (IPX7)



qualité sonore 360°



lumière LED intégrée



## PWR03

La PWR03 est une enceinte Bluetooth étanche qui va vous épater : le son de cette enceinte est étonnamment plein et profond. Il équilibre parfaitement les tons aigus et graves. Grâce à son design cylindrique, la musique sonne tout aussi « forte et claire » de tous les côtés. La lumière LED intégrée ajoute à l'expérience visuelle. De plus, le PWR03 peut encaisser des coups. La météo n'a pas d'importance car elle est résistante à l'eau selon la norme IPX7. Et si tout cela ne suffit pas, une fonction power bank, un bouton d'appel mains libres vers votre smartphone, la technologie 'Broadcast' pour le coupler sans fil... tout y est ! Tout dans cette enceinte est de qualité supérieure. Il rend la PWR03 intemporel, neutre sur le plan du genre et défiant l'âge.



*Avec sa bandoulière et grâce à sa batterie intégrée de 10 heures, la PWR03 vous accompagne partout : à l'école, au camping, aux festivals, à la plage, ou tout simplement à la maison dans le jardin ...*



### CARACTÉRISTIQUES

système	2 voies
portée	<50 m <sup>2</sup>
woofer	3,58"
tweeter	1,16"
puissance RMS amp.	30 W, classe D
sensibilité	75 dB
plage de fréquences	80 Hz - 20 KHz
sources	stereo Bluetooth (Broadcast)
entrée	USB (charge) Type A, 5V/1A AUX - 3.5 mm jack
fonction	appel mains libres
éclairage	LED - trois thèmes lumineux
sans fil	Bluetooth 5.3 (10 m)
batterie	Li-ion 7.2V 2500mAh 10 h (3>4 h de recharge)
alimentation	USB-C (DC 5 V ± 0.5/2A)
poids / pièce	0,700 kg
composition	ABS + textile + TPU
couleur	noir / bleu
dimensions (Ø x h)	88 x 220 mm
étanche	oui (IPX7)



## PWR04

Le PWR04 est une enceinte Bluetooth portable et étanche qui vous offre un son étonnamment ample et profond. Les sons graves et aigus sont parfaitement équilibrés. Grâce à sa forme cylindrique, le son est clair et fort de tous les côtés. L'éclairage LED intégré ajoute une belle expérience visuelle. De plus, le PWR04 peut être mis à rude épreuve : les conditions météorologiques n'ont pas d'importance puisqu'il est étanche selon la norme IPX6. Et comme si cela ne suffisait pas, il vous offre également ceci : La technologie TWS pour l'appairer sans fil et une batterie pour recharger vos appareils. Tout dans cette enceinte est d'une qualité irréprochable.



*Un son qui peut être entendu et vu.*



Paire de 2 enceintes pour un son stéréo

### CARACTÉRISTIQUES

système	2 voies
portée	<150 m <sup>2</sup>
woofer	2 x 50 W
tweeter	2 x 10 W
puissance RMS amp.	120 W
sensibilité	90 dB
sources	stereo Bluetooth (TWS)
entrée	USB lecture AUX - 3.5 mm jack MIC - 6.5 mm jack
powerbank	USB-A
éclairage	LED
sans fil	Bluetooth 5.3 (15 m)
batterie	Li-Ion 11.1V/4500 mAh
temps de charge	2 heures
temps de lecture	8 - 10 h (50% volume)
alimentation	USB-C (5-20 V / 2-3 A)
poids / pièce	5,2 kg
composition	ABS plastic
couleur	noir
dimensions (h x l x p)	465 x 192 x 254 mm
étanche	IPX6
accessoire	bandoulière



bandoulière pratique



lumière LED intégrée

## PWR12

Le PWR12 combine puissance et finesse. Grâce à ses 1500 Watts, il transforme n'importe quel local en espace de présentation ou en véritable fête. Même en plein air, il touche tous les sens, sans merci. Ce géant garde le contrôle parfait dans n'importe quel environnement. Il est compatible avec n'importe quel instrument de musique et avec le micro ou via Bluetooth, vous l'utilisez partout. Si vous avez envie de remplir une prairie de festival, sachez que vous pouvez le connecter sans fil à un exemplaire supplémentaire. Quel plaisir de se trémousser grâce à lui !



*Le PWR12 est une véritable bête de soirée. Le boîtier robuste le protège contre toute danse violence. Avec 1500 Watts et les nombreuses possibilités de connexion, il est vraiment polyvalent.*



*optionnel*

### CARACTÉRISTIQUES

<b>système</b>	2 voies avec filtre actif
<b>portée</b>	<800 m <sup>2</sup>
<b>woofer</b>	cône polypropylène 12"
<b>satellites (tweeter)</b>	8 x 3" néodyme pleine portée
<b>equalizer</b>	sons graves
<b>puissance amplificateur RMS</b>	500 W, classe D
<b>puissance max amp.</b>	1500 W, classe D
<b>sensibilité</b>	122 db / 130 db (pic)
<b>plage de fréquences</b>	50hz-20khz
<b>sources</b>	stéréo Bluetooth 5.0 USB (chargeur)
<b>entrée ligne</b>	XLR ou 1/4" TRS
<b>entrée aux</b>	RCA ou 1/8" TRS
<b>entrée instrument</b>	1/4" TRS
<b>poids / pièce</b>	17,5 (sub) + 3,25 (sat) kg
<b>composition</b>	bois + plastique ABS
<b>couleur</b>	noir
<b>dim. satellite (hxlxp)</b>	1620 x 80 x 105 mm
<b>dim. caisson de grave (hxlxp)</b>	435 x 370 x 440 mm
<b>optionnel</b>	sac de transport



- L'équaliseur intégré vous permet de faire correspondre le son à votre goût personnel.
- Les colonnes ont un système de clic simple ce qui permet un montage en moins de 5 minutes.

## U10

L'enceinte mobile ArtSound U10 déroule son tapis rouge pour honorer votre voix et votre musique partout. Ses roues robustes, sa poignée pratique, sa batterie rechargeable et ses deux microphones sans fil offrent des possibilités illimitées. Avec une puissance de crête allant jusqu'à 300 W, peu importe que votre public soit composé de 10 ou de 100 personnes. Faites-leur écouter de la musique en toute simplicité via Bluetooth, USB ou carte SD. N'hésitez pas à apporter votre guitare, des microphones supplémentaires et n'importe quelle source audio : les connexions sont nombreuses. Et vous aimeriez un trépied pour une portée encore plus grande ? C'est également possible !



*Un son puissant et clair dans toutes les applications. Vous pouvez compter sur l'U10.*



### CARACTÉRISTIQUES

système	enceinte 2 voies bluetooth
portée	200 m <sup>2</sup>
woofer	10" membrane papier voce coil kapton 1,5"
tweeter	1" compression
amp puissance RMS	150 W
amp puissance max peak	300 W
sensibilité	92 dB (+-3dB)
plage de fréquences	40 Hz - 20 KHz
plage de fréquences mic.	823 Mhz - 832 MHz
sources	stéréo Bluetooth (TWS)
entrée	MIC, AUX, guitare, BT, USB (MP3 / WMA), SD (< 32GB)
sortie	AUX
sans fil	Bluetooth 5.0
batterie	12 V / 7000 mAh (± 5 h)
alimentation	AC 100 - 240 V
poids	16 kg
composition	plastique ABS
couleur	noir
dim. (h x l x p)	561 x 360 x 310 mm
accessoires	télécommande 2 microphones sans fil
optionnel	trépied SS-59



Toutes les fonctions à portée de main via le panneau de commande



2 microphones sans fil inclus









# RADIOS

**Votre radio. Peut-être votre ami le plus personnel.**

**Enfant, assis à l'arrière de la voiture sur la route du sud. Adolescent, vous découvrez vos propres goûts musicaux dans votre chambre. En prenant un café rapide dans la cuisine le matin avant d'aller au travail... Votre radio est toujours là. Chez ArtSound, nous avons des radios qui conviennent parfaitement à chaque étape de la vie, à chaque humeur. Silencieuse en arrière-plan lorsque vous en avez besoin, forte et puissante lorsque vous le pouvez. Votre radio est votre fenêtre sur le monde.**

## R8

Si compact et pourtant un tel timbre, on ne s'attendait pas à cela de cette radio ! Comment la R8 fait-elle ? Pour cela, elle dispose d'un boîtier en bois, d'un égaliseur intégré et d'un subwoofer. Et que ce soit pour la musique, les informations ou le divertissement, avec votre R8, vous n'avez pas à choisir entre la radio FM, DAB+ ou Internet. Vous voulez l'utiliser comme réveil ? Grâce à son menu facile à utiliser, c'est simple comme bonjour. La fonction alarme vous réveille au bon moment avec le morceau que vous voulez. Oui, même en cas de panne de courant (spoiler : il est également doté d'une batterie !). La R8, une radio adaptée à votre longueur d'onde !



*Avec une télécommande pratique et une fonction Bluetooth... plus besoin de se lever de son fauteuil.*



### CARACTÉRISTIQUES

<b>description</b>	internet – DAB+ - FM - bluetooth radio
<b>radio</b>	internet radio (auto update) FM (RDS) / DAB+
<b>mémoire</b>	99 stations radios programmables
<b>fonction</b>	recherche par genre, lieu ou vos favoris alarme / horloge / minuterie de veille / sync. d'horloge (NTP) égaliseur
<b>antenne</b>	caisson de basse télescopique
<b>Bluetooth</b>	V4.2 BR/EDR 2.4 GHz
<b>connexion internet</b>	WLAN -802.11b/g support uPnP & DLNA
<b>sortie</b>	prise casque
<b>écran</b>	écran couleur 2,4"
<b>commande</b>	télécommande
<b>alimentation</b>	USB-C (DC 5V)
<b>batterie</b>	2200mAh (4 h) – Lithium - Ion
<b>dimensions (h x l x p)</b>	115 x 186 x 110 mm
<b>poids / pièce</b>	0,89 kg
<b>composition</b>	bois / plastique ABS
<b>couleur</b>	noir

## R9

Si compact et pourtant un tel timbre, on ne s'attendait pas à cela de cette radio ! Comment le R9 fait-il ? Il dispose pour cela d'un boîtier en bois, d'un égaliseur intégré et d'une bass reflex. Et que ce soit pour la musique, les informations ou le divertissement, avec votre R9, vous n'avez pas à choisir entre la radio FM, DAB+ ou Internet.

Vous voulez l'utiliser comme réveil ? Grâce à son menu facile à utiliser, c'est simple comme bonjour. La fonction alarme vous réveille au bon moment avec le morceau que vous voulez.



*Avec une télécommande pratique et une fonction Bluetooth ... vous pouvez rester allongé.*

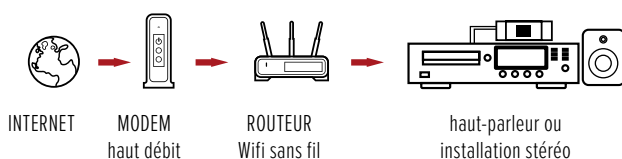


### CARACTÉRISTIQUES

description	internet – DAB+ - FM - Bluetooth radio
radio	internet radio (auto update) FM (RDS) / DAB+
mémoire	99 stations radios programmables
fonction	recherche par genre, lieu ou vos favoris alarme / horloge / minuterie de veille / sync. d'horloge (NTP) égaliseur bass-reflex
antenne	télescopique
Bluetooth	V4.2 BR/EDR 2.4 GHz
connexion internet	LAN -802.11b/g support uPnP & DLNA
entrée	Aux
sortie	prise casque
écran	écran couleur 2,4"
commande	télécommande
alimentation	9.0V DC 2.0 A (100-240 V AC)
dimensions (h x l x p)	115 x 295 x 165 mm
poids / pièce	1,2 kg
composition	bois / plastique ABS
couleur	noir

## RI60

RI60 : toute une histoire. Cet élégant joyau tout de noir vêtu capte pas moins de 10.000 stations de radio du monde entier. L'appareil a tout pour plaire aux passionnés de radio : Wi-Fi, mémoire programmable pour cinq stations et fonction de réveil. L'appli permet de changer de station depuis votre divan. Elle est téléchargeable gratuitement sur un smartphone ou une tablette. La télécommande fournie remplit aussi la même fonction. La RI60 est vraiment la radio du futur.




### CARACTÉRISTIQUES

description	internet radio-adapter
radio	> 10.000 stations de radio et podcasts avec fonction de mise à jour automatique
mémoire	5 stations de radio préprogrammées
fonction	recherche par genre, lieu ou vos favoris alarme, horloge, synchronisation d'horloge par Internet (NTP) equalizer
Bluetooth	non
connexion internet	connection RJ45 (LAN & WLAN - 802.11b/g) support uPnP
commande	télécommande AirMusic Control app
entrée microphone	non
alimentation	230 V
dimensions (h x l x p)	75 x 190 x 40 mm
poids / pièce	0,3 kg
composition	PVC avec effet miroir
couleur	noir brillant



## R99

Avec le R99, toutes les stations de radio du monde entier sont à portée de main. Vous n'avez pas à choisir entre la FM, le DAB+, la clé USB ou la radio Internet. Le R99 fait tout. Il est doté de fonctions utiles telles que des fonctions d'alarme et de minuterie, des boutons pour vos quatre stations de radio préférées, un écran à variateur d'intensité et bien d'autres choses encore. Avec un design élégant, un son et un menu facile à utiliser.



*Connectez le R99 à votre amplificateur et commencez à écouter !*



compatible avec un rack 19"

### CARACTÉRISTIQUES

<b>description</b>	internet – DAB+ - FM - bluetooth radio
<b>radio</b>	internet radio (auto update) FM (RDS) / DAB+
<b>mémoire</b>	99 stations radios programmables
<b>function</b>	recherche par genre, lieu ou vos favoris alarme / horloge / minuterie de veille / sync. d'horloge (NTP) égaliseur
<b>antenne</b>	télescopique
<b>Bluetooth</b>	V5.0 2.4 GHz
<b>connexion internet</b>	WLAN - 802.11b/g/n & 10 Mbps RJ45 support uPnP & DLNA
<b>entrée</b>	USB
<b>sortie</b>	stéréo RCA, optique, coaxial prise casque
<b>écran</b>	écran couleur 2,4"
<b>commande</b>	télécommande
<b>alimentation</b>	5.0 V DC 1A (100 - 240 V)
<b>dimensions (h x l x p)</b>	48 x 430 x 243 mm
<b>poids / pièce</b>	1,8 kg
<b>composition</b>	métal / plastique ABS
<b>couleur</b>	noir







# ENCEINTES POUR LE PROS

Nos enceintes à usage professionnel ne sont pas seulement différentes, elles sont aussi vendues individuellement et ont chacune une application spécifique. Elles ne seront pas dans votre salon, mais dans un hall d'usine, un poste de travail, sur la voie publique... tous des environnements exigeants. Certaines sont confrontées à une poussière excessive, d'autres à des espaces élevés, d'autres encore à la loi de Dame Nature. C'est justement parce qu'un projet nécessite souvent plusieurs exemplaires que nous avons combiné toute notre expérience dans des processus de production visant à réduire les coûts. Sans aucun compromis sur la qualité et la solidité.

## FL30T

L'ADN de cette enceinte est 'extra small'. Cette version T est équipée d'un transformateur, ce qui autorise différents exemplaire sur un seul circuit. De format compact elle est pourvue d'une grille au cadre minuscule (1 mm !). XS à tous les niveaux, mais avec un son incroyablement clair.

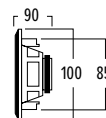
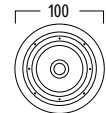
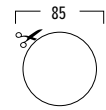


*La petite FL30T est idéale pour les petites pièces, comme les salles d'attente, les magasins, les toilettes ...*



### CARACTÉRISTIQUES

portée	<30 m <sup>2</sup>
système	full range
woofer	3" polypropylène
tweeter	-
puissance max. (100 V)	1,5 - 3 - 6 W
puissance max. (8 Ω)	-
sensibilité (1 W / 1 m)	80 dB
plage de fréquences	150 Hz - 20 kHz
dim. de découpe (Ø)	85 mm
dimensions (Ø x d)	100 x 90 mm
poids / pièce	0,5 kg
boîtier	ABS
couleur	blanc
compléments	grille, peut être peinte
options	



## FL101T


Cette enceinte encastrée est plus plate et moins visible que toutes ses prédécesseuses. Cette version T est équipée d'un transformateur, ce qui autorise différents exemplaires sur un seul circuit. Si le cadre a été affiné et ne fait plus qu'un millimètre, il offre toujours de bonnes performances d'absorption des vibrations. La grille de l'enceinte est extrêmement affinée et on ne la sent pratiquement pas sur le côté. Le son est correct, chaleureux et d'une grande portée. Bref, un modèle qui va droit au but.



*La FL101T fait figure de vedette. Couloir, salle d'attente, bureau ... : aucune pièce ne lui échappe ! Vous pouvez même la peindre dans votre couleur préférée.*

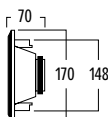
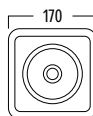



grille noire (option)



### CARACTÉRISTIQUES

portée	<50 m <sup>2</sup>
système	2 voies coaxial
woofer	5,25" carbone polypropylène
tweeter	0,5" polycarbonate
puissance max. (100 V)	2,5 - 5 - 10 - 20 W
puissance max. (8 Ω)	-
sensibilité (1 W / 1 m)	88 dB
plage de fréquences	85 Hz - 20 kHz
dim. de découpe (Ø)	148 x 148 mm
dimensions (Ø x d)	170 x 170 x 70 mm
poids / pièce	1,1 kg
boîtier	ABS
couleur	blanc
compléments	grille, peut être peinte
options	kit acoustique (KITSQ4) grille noire (GRILLSQ525B)





## AKUSTILE-01

L'AKUSTILE-01 est une enceinte conçue pour les dalles de plafond standard de 600 mm x 600 mm. Plus besoin de mesurer et de découper. Il suffit d'enlever la dalle à l'endroit où vous souhaitez installer l'enceinte, de brancher le câble et de placer l'AKUSTILE-01 dans le plafond. C'est fait ! Cela fait de l'AKUSTILE-01 l'enceinte idéale pour la musique de fond et la voix dans les salles de réunion, les immeubles de bureaux, les écoles, les restaurants, les hôpitaux et les hôtels.

L'enceinte est remarquablement discrète : elle est disponible en noir et blanc mat pour se fondre dans n'importe quel plafond, et vous pouvez l'intégrer dans n'importe quel système 70 volts, 100 volts ou même 8 ohms standard.



*Sortie de la dalle de plafond, entrée de l'enceinte*



grille noir



grille blanc



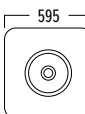

câble de sécurité



puissance réglable avec sélecteur

### CARACTÉRISTIQUES

portée	<20 m <sup>2</sup>
système	full range driver
woofer	8" paper cone
tweeter	1" voice coil
puissance max. (100 V)	2,5 - 5 - 10 W
puissance max. (70 V)	1,5 - 2,5 - 5 - 10 W
puissance max. (8 Ω)	30 W
sélecteur de puissance	oui
sensibilité (1 W / 1 m)	92 dB
plage de fréquences	200 Hz - 20 kHz
connection	connecteur type euroblock
dimensions (Ø x d)	595 x 595 x 100 mm
poids / pièce	6,3 kg
composition	métal
couleur	blanc mat, noir mat
compléments	grille, peut être peinte câble de sécurité





## FL501T



Cette enceinte encastrée est plus plate et moins visible que toutes ses prédécesseuses. Si le cadre a été affiné Cette version T est équipée d'un transformateur, ce qui autorise différents exemplaire sur un seul circuit. et ne fait plus qu'un millimètre, il offre toujours de bonnes performances d'absorption des vibrations. La grille de l'enceinte est extrêmement affinée et on ne la sent pratiquement pas sur le côté. Le son est chaleureux et d'une grande portée. Bref, un modèle qui va droit au but, mais sans négliger la finition.



*C'est une des enceintes les plus populaires, à usage universel, grâce à la puissance de ses sonorités et ses dimensions d'encastrement réduites.*

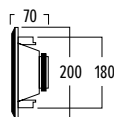
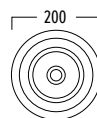



grille noire (option)



### CARACTÉRISTIQUES

portée	<50 m <sup>2</sup>
système	2 voies coaxial
woofer	5,25" carbone polypropylène
tweeter	0,5" polycarbonate
puissance max. (100 V)	2,5 - 5 - 10 - 20 W
puissance max. (8 Ω)	-
sensibilité (1 W / 1 m)	88 dB
plage de fréquences	85 Hz - 20 kHz
dim. de découpe (Ø)	180 mm
dimensions (Ø x d)	200 x 70 mm
poids / pièce	1,1 kg
boîtier	ABS
couleur	blanc
compléments	grille, peut être peinte
options	kit acoustique (KITR04) grille noire (GRILLHPR0525B)



## MDT-1005

La simplicité à l'état pur.  
L'enceinte intégrée MDT-1005  
offre un son correct à un prix  
raisonnable.



*Le MDT-1005 s'impose partout  
où une musique en arrière plan  
est nécessaire.*



### CARACTÉRISTIQUES

portée	<30 m <sup>2</sup>
système	circuit d'attaque pleine gamme
woofer	5" cône papier
tweeter	-
puissance max. (100 V)	1,5 - 3 - 6 W
puissance max. (8 Ω)	-
sensibilité (1 W / 1 m)	89 dB
impédance	-
plage de fréquences	80 Hz - 18 kHz
dim. de découpe (Ø)	145 mm
dimensions (Ø x d)	170 x 80 mm
poids / pièce	0,75 kg
composition	ABS
couleur	blanc
propriétés	fixation rapide à ressort

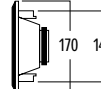
145



170



80



## MDT400-I

Enceinte encastrable ronde  
100 V convenant pour la diffusion  
de musique et d'appels publics.  
Le MDT400-I est doté d'un cadre  
métallique et possède une faible  
profondeur d'encastrement.

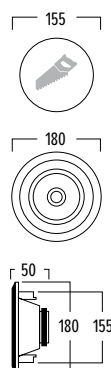


*Par sa faible profondeur  
d'encastrement, le MDT400-I  
est le partenaire idéal pour la  
musique de fond. Son style ?  
La discrétion même, comme  
dans ce restaurant branché.*



### CARACTÉRISTIQUES

portée	<40 m <sup>2</sup>
système	circuit d'attaque pleine gamme
woofer	4" cône papier
tweeter	-
puissance max. (100 V)	1,5 - 3 - 6 W
puissance max. (8 Ω)	-
sensibilité (1 W / 1 m)	92 dB
impédance	-
plage de fréquences	130 Hz - 16 kHz
dim. de découpe (Ø)	155 mm
dimensions (Ø x d)	180 x 50 mm
poids / pièce	0,7 kg
composition	métal
couleur	blanc
propriétés	fixation rapide à ressort



## MDT500-P

Par ses dimensions, le MDT500-P est une enceinte encastrable très puissante, d'une puissance maximale de 30 W. Avec son grand haut-parleur de 5", elle assure un son très chaleureux.



*Le MDT500-P se rencontre partout : magasins, restaurants, chaînes, etc. Grâce au bass-reflex intégré et au bouton rotatif à l'arrière, qui permet de régler le wattage, cette enceinte encastrable s'érige en véritable modèle tout-terrain.*



### CARACTÉRISTIQUES

portée	<40 m <sup>2</sup>
système	circuit d'attaque pleine gamme
woofer	5" cône papier
tweeter	1,5" PEI
puissance max. (100 V)	3,75 - 7,5 - 15 - 30 W
puissance max. (8 Ω)	40 W
sensibilité (1 W / 1 m)	89 dB
impédance	-
plage de fréquences	100 Hz - 18 kHz
dim. de découpe (Ø)	210 mm
dimensions (Ø x d)	240 x 155 mm
poids / pièce	2,1 kg
composition	ABS
couleur	blanc
propriétés	sélecteur de puissance caisson de protection

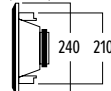
210



240



155




## MDT600-P

Le MDT600-P est l'enceinte encastrable la plus souvent utilisée dans des projets 100V divers. Grâce à son grand driver 6", elle offre un son très chaleureux.

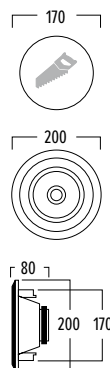


*Plus le diamètre du driver est important et plus l'enceinte est puissante. Elle remplit ainsi sans peine les couloirs, réfectoires, bureaux, ou encore, comme ici, un hall d'entrée.*



### CARACTÉRISTIQUES

portée	<50 m <sup>2</sup>
système	circuit d'attaque pleine gamme
woofer	6" cône papier
tweeter	-
puissance max. (100 V)	3 - 6 - 9 W
puissance max. (8 Ω)	-
sensibilité (1 W / 1 m)	91 dB
impédance	-
plage de fréquences	80 Hz - 18 kHz
dim. de découpe (Ø)	170 mm
dimensions (Ø x d)	200 x 80 mm
poids / pièce	0,9 kg
composition	ABS
couleur	blanc
propriétés	fixation rapide à ressort





## UNI30T

Universals. Le nom l'indique déjà clairement : il peut s'utiliser partout ! Il est tout aussi universel en termes d'emplacement que de type de son. Son design intemporel confère au Universals une neutralité remarquable. Par ailleurs, il se distingue par ses performances : chaleureux, détail et surtout de longue portée grâce à la technologie audio d'ArtSound. Cette version T est équipée d'un transformateur, ce qui autorise différents exemplaires sur un seul circuit. Il résiste à la poussière et à l'humidité. Le connecteur à vis simplifie considérablement le raccordement du câble d'enceinte.



*Vous pourrez rencontrer l'UNI30T chez Starbucks, mais aussi dans les bureaux, les espaces de réfrigération, les salles de réunion, les entrepôts, les gares, etc.*



**COULEURS** blanc / noir / quartz



### CARACTÉRISTIQUES

portée	<40 m <sup>2</sup>
système	2 voies
woofer	3,5" cône polypropylène mica
tweeter	1/2" PEI ferrite
bass-reflex	oui
blindage magnétique	non
puissance max. (100 V)	2 - 4 - 8 - 15 W
puissance max. (8 Ω)	50 W / 8 Ω
sensibilité (1 W / 1 m)	90 dB
plage de fréquences	100 Hz - 20 kHz
dimensions (h x l x p)	180 x 115 x 112 mm
poids / pièce	1,2 kg
composition	ABS
couleur	blanc / noir / quartz
suspension	équerre murale en U (incl.)



équerre murale en U



sélecteur de puissance



connecteurs à vis enfilables

## UNI40T

Universals. Le nom l'indique déjà clairement : il peut s'utiliser partout ! Il est tout aussi universel en termes d'emplacement que de type de son. Son design intemporel confère au Universals une neutralité remarquable. Par ailleurs, il se distingue par ses performances : chaleureux, détail et surtout de longue portée grâce à la technologie audio d'ArtSound. Cette version T est équipée d'un transformateur, ce qui autorise différents exemplaires sur un seul circuit. Il résiste à la poussière et à l'humidité. Le connecteur à vis simplifie considérablement le raccordement du câble d'enceinte.



*L'UNI40T est tout autant à sa place dans une station-service que dans un bureau de direction, une salle de réunion ou une brasserie.*



**COULEURS** blanc / noir / quartz



### CARACTÉRISTIQUES

portée	<40 m <sup>2</sup>
système	2 voies
woofers	5,25" polypropylène mica
tweeter	1/2" neodymium
bass-reflex	oui
blindage magnétique	non
puissance max. (100 V)	4 - 7,5 - 15 - 30 W
puissance max. (8 Ω)	80 W / 8 Ω
sensibilité (1 W / 1 m)	87 dB
plage de fréquences	60 Hz - 20 kHz
dimensions (h x l x p)	230 x 146 x 142 mm
poids / pièce	2,4 kg
composition	ABS
couleur	blanc / noir / quartz
suspension	équerre murale en U (incl.)



équerre murale en U



sélecteur de puissance



connecteurs  
à vis enfichables

## UNI75

L'UNI75 est une enceinte en saillie de la série Universals mais qui se distingue par sa puissance phénoménale. Le boîtier mince en multiplex a un revêtement en polyuréthane, une couverture qui la protège contre toute attaque extérieure. Elle exprime chaque détail, sans déformation. Elle supporte facilement une puissance de 380 Watts. La haute pression des dB garantit une portée énorme. Combinez-la au caisson de basse AS1000 et vous avez une association royale.

- ① l'attache assure un alignement parfait tant verticalement qu'horizontalement
- ② grâce au connecteur professionnel Speakon vous connectez facilement plusieurs exemplaires les uns aux autres



*L'UNI75 est conçue pour tous les espaces dans lesquels le son est vraiment important. N'importe quelle salle peut devenir un temple de la danse ! N'importe quel auditorium peut devenir un temple de l'écoute.*

**MADE IN EUROPE**



### CARACTÉRISTIQUES

portée	<200 m <sup>2</sup>
système	2 voies
woofer	2 x 5" MF transducer
tweeter	horn tweeter 1"
bass-reflex	oui
blindage magnétique	oui
amplification	200 - 380 W (recommandée)
différentiel de diffusion	60 x 60°
sensibilité	122 dB
impédance	8 Ω
plage de fréquences	65 Hz - 20 kHz
connexion	Speakon NL4 in/out
dimensions (h x l x p)	430 x 170 x 230 mm
poids / pièce	7,5 kg
composition	boîtier multiplex 15 mm avec revêtement polyuréthane
couleur	noir
suspension	équerre murale en U (incl.)



① anneau en U



② connecteur Speakon

## ASW55.2T

L'ASW55.2T est le partenaire idéal pour les projets en plein air. Cette enceinte waterproof est dotée des toutes dernières techniques acoustiques. Elle est incroyablement puissante et pourtant discrète. Cette version T est équipée d'un transformateur, ce qui autorise différents exemplaires sur un seul circuit. Son profil courbe exclusif assure des performances au son chaleureux d'une grande clarté. Le commutateur intérieur / extérieur de cette enceinte permet de profiter de la musique à l'intérieur comme à l'extérieur. Le bass-reflex peut en outre être fermé hermétiquement à l'aide du tube fourni.



*L'ASW55.2T est parfait quel que soit le projet. Grâce à la technologie 100V, vous connectez sans peine des terrasses, des piscines, etc...*



**COULEURS** blanc / noir



### CARACTÉRISTIQUES

portée	<40 m <sup>2</sup>
système	2 voies
woofer	5,25" cône polymica
tweeter	0,5" PEI dome neodyme
bass-reflex	oui
blindage magnétique	non
puissance max. (100 V)	5 - 10 - 20 - 40 W
puissance max. (8 Ω)	60 W
sensibilité	87 dB
plage de fréquences	75 Hz - 20 kHz
dimensions (h x l x p)	250 x 190 x 150 mm
poids / pièce	2,6 kg
boîtier	ABS
couleur	blanc / noir
étanche	oui (IP54)
résistant au gel	oui
propriétés	sélecteur de puissance
	commutateur intérieur / extérieur
suspension	équerre murale (incl.)



sélecteur de puissance



commutateur  
intérieur / extérieur



# ROCK T

Notre pilier. Vous l'entendez, mais vous ne le voyez pas. Le design du RockT s'intègre parfaitement dans n'importe quel jardin. Cette version T est équipée d'un transformateur, ce qui autorise différents exemplaires sur un seul circuit. De plus il résiste aux intempéries. Grâce à la bass reflex spéciale, vous profitez de basses profondes et puissantes et il assure une diffusion optimale sur une grande surface.



*Le pilier résiste aux caprices météorologiques des dieux, on peut facilement le placer dans les hautes herbes, dans les parterres de fleurs et parmi les plantes luxuriantes. Seul son son puissant trahit sa puissance.*




**COULEURS** gris / brun



## CARACTÉRISTIQUES

portée	<50 m <sup>2</sup>
système	2 voies coaxial
woofer	6,5" carbone polypropylène
tweeter	0,5" PEI dome
bass-reflex	oui
blindage magnétique	non
puissance max. (100 V)	5 - 10 - 20 W
puissance max. (8 Ω)	-
sensibilité (1 W / 1 m)	91 dB
plage de fréquences	50 Hz - 20 kHz
dimensions (h x l x p)	320 x 230 x 270 mm
poids / pièce	5 kg
boîtier	ABS
couleur	gris / brun
étanche	oui (IP54)
résistant au gel	oui
résistant aux UV	oui



compartment bass-reflex pour un son encore plus profond



raccordement d'alimentation adaptable





## CLMN8

Ce haut-parleur vertical à un son plus riche que design. Grâce aux 8 diffuseurs intégrés, il peut reproduire n'importe quelle portée vocale, ainsi que toutes les notes musicales. La puissance acoustique élevée offre une grande portée. Grâce à un interrupteur pratique, vous pouvez l'utiliser aussi bien pour des projets de 8ohm que de 100V. De cette façon, non seulement le son, mais aussi ses possibilités d'utilisation en font un outil complet. Idéal pour tout accompagnement musical lors d'une présentation, dans une église, une gare, une halle etc. Disponible en une coque blanche ou noire en aluminium.



*Le haut-parleur vertical est très discret. Vous pouvez l'installer dans tout intérieur, aussi bien privé que professionnel. Aussi bien dans le secteur résidentiel que public.*



COULEURS noir / blanc

### CARACTÉRISTIQUES

portée	<60 m <sup>2</sup>
système	2-voies / bande large 8+1
driver, magnétique néodymium	2" cône polypropylène
tweeter, magnétique néodymium	1" dôme souple
bass-reflex	-
blindage magnétique	oui
puissance max. (100 V)	6 - 15 - 30 W
puissance max. (8 Ω)	40 - 180 W
sensibilité	91 dB
plage de fréquences	120 Hz - 20 kHz
dimensions (h x l x p)	578 x 70 x 75 mm
poids / pièce	2,23 kg
composition	aluminium
couleur	noir / blanc
étanche / résistant au gel	non
suspension	équerre directionnel (incl.)



support breveté pour un alignement parfait et un branchement mural compact.



sélecteur de puissance

## ASP60

Avec cette enceinte sphérique vous n'avez pas besoin de grand-chose pour une bonne diffusion de la musique (ou d'un appel) dans une pièce. C'est à cette fin qu'elle a été conçue. Sa forme est la garantie d'une diffusion à 360°. Elle est dès lors parfaite pour les lieux en plein air, les halls, les couloirs, ...



*Les hauteurs et les surfaces ne sont pas les meilleurs amis de l'acoustique, mais l'ASP60 ne les craint pas.*

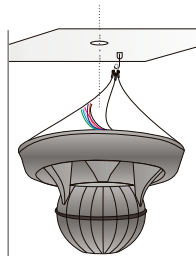


← ..... Ø 385mm ..... →



### CARACTÉRISTIQUES

portée	<100 m <sup>2</sup>
système	circuit d'attaque pleine gamme
woofer	6" cône papier
tweeter	-
bass-reflex	oui
blindage magnétique	-
puissance max. (100 V)	7,5 - 10 - 15 - 20 - 30 - 67 W
puissance max. (8 Ω)	-
sensibilité	102 dB
plage de fréquences	100 Hz - 10 kHz
dimensions (h x Ø)	302 x 385 mm
poids / pièce	3,4 kg
composition	ABS
couleur	noir / blanc
étanche	-
résistant au gel	-
suspension	câble 35 cm (incl.)



câble de suspension en métal



raccordement d'alimentation adaptable



## OSP500

Question : comment remplir un grand espace avec un nombre minimum d'enceintes ? Réponse : avec l'OSP-500. L'OSP-500 est une enceinte sphérique directionnelle qui n'envoie pas les ondes sonores vers le bas, mais les diffuse à 360 degrés. De plus, la suspension est réglable en longueur. L'OSP est fabriqué en plastique ABS et est pourvue de différentes possibilités de connexion (Watt).



*Pas besoin d'être grand pour être performant, comme le démontre l'OSP-500 dans cette gare. Encore une smart solution.*



### COULEURS



### CARACTÉRISTIQUES

portée	<40m <sup>2</sup>
système	broadband
woofer	5" cône papier pleine gamme
tweeter	1"
bass-reflex	-
blindage magnétique	-
puissance max. (100 V)	2,5 - 5 - 10 W
puissance max. (8 Ω)	-
sensibilité	92 db
plage de fréquences	100 Hz - 15 kHz
dimensions (h x Ø)	157 x 185 mm
poids / pièce	1,32 kg
composition	ABS
couleur	noir / blanc
étanche	oui (IP55)
résistant au gel	-
suspension	câble 5 m (incl.)



raccordement d'alimentation adaptable

## PSW525

Cette enceinte-projecteur semble aussi élégant qu'il l'est réellement. Le body® cylindrique a été développé pour transmettre les vibrations sonores le plus loin possible. Les vibrations sont encapsulée dans un faisceau qui est propulsé, ainsi le bruit ambiant ne peut pas perturber le message. Cette enceinte convient pour de la musique de fond et/ou pour tout son fonctionnel (par exemple : un appel)



*Le PSW525 a une forme organique particulière. Grâce au woofer de 5,25", le son est particulièrement puissant et remplit sans problème tout espace (industriel).*



### CARACTÉRISTIQUES

portée	>40 m <sup>2</sup>
système	-
woofer	5,25" cône papier
tweeter	-
bass-reflex	-
blindage magnétique	-
puissance max. (100 V)	5 - 10 – 35 W
puissance max. (8 Ω)	40 W
sensibilité	92 dB
plage de fréquences	160 Hz - 12 kHz
dimensions (Ø x p)	169 x 217 mm
poids / pièce	1,6 kg
boîtier	ABS
couleur	blanc
étanche	oui (IP66)
résistant au gel	oui
suspension	équerre murale (incl.)



l'intégration particulière de la grille donne un aspect et un son harmonieux



## AS1000

C'est une régal pour l'oreille de tout amateur professionnel de l'audio d'écouter la performance de ce caisson de basse. Il est intégré dans un driver de pas moins de 15". Il est ainsi capable de supporter des crêtes jusqu'à 1400 W.

L'AS1000 est un caisson de basse passif conçu pour un usage universel, dans les petites pièces comme dans les grandes, avec un volume fort ou faible. Sa taille trahit sa puissance. Grâce à sa conception bass-reflex vous pouvez toujours compter sur une performance maximum en basses fréquences.



*L'AS1000 forme un couple royal avec l'UNI75 ou l'UNI80. Vous transformez ainsi n'importe quelle salle polyvalente en salle de danse, n'importe quel café en discothèque et n'importe quel musée en temple de la musique.*

**MADE IN EUROPE**




### CARACTÉRISTIQUES

portée	<400 m <sup>2</sup>
système	caisson de basse passif
woofer	15" EU-transducer
tweeter	-
impédance	8 Ω
bass-reflex	oui
blindage magnétique	-
amplification	1000 / 1400 W
sensibilité	136 dB
plage de fréquences	38 Hz - 160 Hz
connexion	Speakon 2 x NL4 en parallèle
dimensions (h x l x p)	430 x 530 x 550 mm
poids / pièce	29 kg
composition	boîtier multicasé 15 mm avec revêtement en polyuréthane
couleur	noir



- connectique Speakon pour une facilité d'utilisation
- enceinte ultra-rigide avec finition polyuréthane







# AMPLIFICATEURS

**Sans amplificateur, pas de musique.**

Chaque enceinte a son amplificateur. Ils forment un ensemble harmonieux. Chez ArtSound nous optons toujours pour les solutions intelligentes. Chez nous, il n'y a donc pas 100 modèles pour 100 situations. Mais des amplificateurs polyvalentes qui excellent dans le domaine de la flexibilité. De plus, ils sont très faciles à installer et à utiliser.





## EN FAIT, À QUOI SERT UN AMPLIFICATEUR ? POURQUOI EST-IL NÉCESSAIRE ?

En fonction de l'application, un amplificateur peut être simple ou complexe. Un amplificateur audio est destiné à amplifier les signaux perceptibles par l'oreille humaine, par exemple pour la restitution du son d'un CD, d'un microphone, d'une guitare, ... Il existe toutefois d'autres applications, comme l'amplification de signaux haute fréquence pour les stations de radio et les chaînes de télévision.



Dans les grandes lignes il existe trois types d'amplificateurs. Nous connaissons tous l'**amplificateur MELANGEUR**. Ce terme complexe désigne un appareil tout compris. Vous devez déterminer le wattage dont vous pensez avoir besoin. Vous raccordez ensuite vos enceintes à la source et le tour est joué.




Par contre, comme son nom l'indique, un **PRÉamplificateur** détermine ces choses AVANT leur amplification. En d'autres termes, il s'agit du cerveau de l'installation. Avec cet appareil, vous déterminez en effet quelle source vous sélectionnez, quel volume, etc.



L'**amplificateur de PUISSANCE** détermine la puissance de votre installation, autrement dit sa force brute. C'est un peu comme sur une voiture : vous avez l'équipement de conduite (le préamplificateur) et le moteur (l'amplificateur final). Aucun des deux ne peut fonctionner sans l'autre.



La **MATRICE** peut être comparée à un dispatcher chez les pompiers. C'est elle qui coordonne tout. Que faut-il envoyer à un endroit précis, et à quelle puissance ? À qui donner la priorité ? Et ainsi de suite ... Comme on peut s'y attendre, une configuration dotée d'une matrice exige bien plus de connaissances préalables. La matrice garde toujours la main.



## MX60MKII

### AMPLIFICATEUR DE MIXAGE COMPACT

Avec sa puissance de 60W, le MX60MKII peut être utilisé dans de nombreuses applications commerciales et résidentielles. Il est doté d'un module Bluetooth intégré qui vous permet de diffuser de la musique sans fil à partir d'un smartphone, d'une tablette ou d'un ordinateur. Si vous préférez jouer une liste de chansons fixe, vous pouvez le faire via USB ou microSD. Le MX60MKII est équipé d'un contrôle de volume séparé par canal d'entrée et est protégé contre les courts-circuits et la surchauffe.



*Musique de fond agréable et l'ambiance adéquate dans le magasin, le MX60MKII le garantit chaque jour.*

puissance de sortie de 100 V	60 W
puissance de sortie RMS 8 Ω	60 W
plage de fréquence	60 Hz - 18 kHz < 0,5% THD
zones	1
sortie directe	4-8 Ω / 70 V / 100 V
réglage de la tonalité	aigus et basses
source intégrée	USB Bluetooth microSD
sortie préampli	RCA
entrées MIC	MIC1/MIC2: 600 Ω 10 mv symétrique, MIC1 ( face avant)
entrées AUX	2 RCA
entrée prioritaire	MIC 1
alimentation fantôme	MIC 1, MIC 2 avec interrupteurs DIP
alimentation	AC100V - AC240V - DC24V
dimensions (h x l x p)	63 x 215 x 285 mm
poids	1,8 kg
extra	télécommande







## MX-60M

### AMPLIFICATEUR MÉLANGEUR MODÈLE DE TABLE

Cet amplificateur mélangeur compact est doté d'un tuner intégré et d'un module Bluetooth, il est utilisé dans bon nombre d'applications commerciales et résidentielles. Le MX-60M est équipé d'un réglage individuel du volume par canal d'entrée et est protégé contre les courts-circuits et la surcharge thermique.

puissance de sortie de 100 V	60 W
puissance de sortie RMS 8 Ω	60 W
plage de fréquence	80 Hz - 18 kHz < 0,5% THD
zones	1
sortie directe	4-8 Ω / 70 V / 100 V
réglage de la tonalité	oui
source intégrée	USB / SD FM tuner Bluetooth
sortie préampli	3 Pin Phoenix
entrées MIC	3 (1 XLR/ 2 jack 6,3 mm)
entrées AUX	2 RCA
entrée prioritaire	1 (phoenix + contact)
niveaux de priorité	3
alimentation	240 V AC
dimensions (h x l x p)	76 x 270 x 230 mm
poids	3,59 kg



Musique de fond agréable et l'ambiance adéquate dans le magasin, le MX-60M le garantit chaque jour.





## MX-60

### AMPLIFICATEUR MÉLANGEUR MODÈLE DE TABLE

Mélangeur compact, utile dans une multitude d'applications commerciales et industrielles. Réglage individuel du volume par canal d'entrée et protection contre les courts-circuits et surcharges thermiques.

puissance de sortie de 100 V	60 W
puissance de sortie RMS 8 Ω	60 W
plage de fréquence	80 Hz - 18 kHz < 0,5% THD
zones	1
sortie directe	4-8 Ω / 70 V / 100 V
réglage de la tonalité	oui
source intégrée	non
sortie préampli	3 Pin Phoenix
entrées MIC	non
entrées AUX	2 RCA
entrée prioritaire	1 (phoenix + contact)
niveaux de priorité	3
alimentation	240 V AC
dimensions (h x l x p)	76 x 270 x 230 mm
poids	3,59 kg



*Ce n'est jamais agréable d'attendre, mais avec ce MX60, c'est quand même un peu plus agréable. Car les sons apaisants font mieux passer l'attente.*





## MX-120M

### AMPLIFICATEUR MÉLANGEUR 19"


Amplificateur mélangeur compact et universel de 120 W. Le MX-120M a la FM intégrée avec Bluetooth et dispose d'un réglage de la tonalité aigus/basses. Il possède un réglage individuel de l'amplification d'entrée (3 canaux) et est protégé contre les courts-circuits et la surcharge thermique.

puissance de sortie de 100 V	120 W
puissance de sortie RMS 8 Ω	120 W
plage de fréquence	80 Hz - 16 kHz (+1 dB, -3 dB)
zones	1
sortie directe	70 V / 100 V / 4-16 Ω
réglage de la tonalité	basses, aigus
source intégrée	USB / SD - tuner FM - Bluetooth
sortie ligne	1 x RCA (1000 mV / 470 Ω)
entrées MIC	1 x jack 6,3 mm (MIC-1) 4x euro terminal (MIC1-4 line/mic/phantom switch)
entrées AUX	2 RCA
niveaux de priorité	1x EMC (euro terminal) EMC>MIC1>MIC2>MIC3>MIC4/AUX1/ AUX2/MP3
alimentation	240 V AC
consommation électrique	180 W
dimensions (h x l x p)	44 x 484 x 260 mm - 1RS
poids	3,7 kg
compléments	télécommande
accessoires	MIC-621A / MIC-511C



Le MX-120M se prête à un grand nombre d'applications. Dans ce magasin de chaussures, il assure une ambiance adéquate. Mais il est aussi chez lui dans le hall des sports local, dans la salle du conseil communal, dans l'école...





## MX-2406M

### AMPLIFICATEUR MÉLANGEUR SÉLECTIF 19" 6 ZONES

Cet amplificateur avec source musicale intégrée offre une puissance de 240 W. Créez 6 zones indépendantes en un tournemain (une source à la fois). Chaque zone a son propre volume et une option d'appel sélectif.

puissance de sortie de 100 V	240 W
puissance de sortie RMS 8 Ω	240 W
plage de fréquence	50 Hz - 16 kHz
zones	6
sortie directe	70 V / 100 V / 4-16 Ω
réglage de la tonalité	oui (par entrée)
source intégrée	USB / SD - FM tuner - Bluetooth
sortie ligne	oui
entrées MIC	4 (combo XLR/Jack) + 2 (appel sélectif RJ45)
entrées AUX	2 (RCA)
carillon	oui
niveaux de priorité	5
	entrée EMC (signal injecté)
	déclenchement ALARME (intégré)
	entrée TEL / REMOTE MIC (MIC-216)
	CHIME (sonnerie)
	MIC1 (prioritaire sur MIC2-4/LINE1-2)
alimentation	240 V AC / 24 V DC
consommation électrique	360 W
dimensions (h x l x p)	88 x 484 x 353 mm - 2RS
poids	7,2 kg
compléments	télécommande
accessoires	MIC-216 / MIC-511C / MIC-621A / WMS-100 / WBS-200



Dans ce supermarché, la musique est plus forte dans l'espace frais qu'à la caisse. En outre, dans chaque zone, il est possible d'appeler le responsable.





## MX-5006M

### AMPLIFICATEUR MÉLANGEUR SÉLECTIF 19" 6 ZONES

Vous choisissez entre la radio et une connexion BT sans fil et en un tour de main, vous créez 6 zones indépendantes les unes des autres (une source à la fois). Chaque zone a son propre volume et une option d'appel sélectif.

puissance de sortie de 100 V	500 W
puissance de sortie RMS 8 Ω	500 W
plage de fréquence	50 Hz - 16 kHz
zones	6
sortie directe	4-16 Ω / 70 V / 100 V
réglage de la tonalité	oui (par entrée)
source intégrée	USB / SD - FM tuner - Bluetooth
sortie ligne	oui
entrées MIC	4 (combo XLR/Jack) + 2 (appel sélectif RJ45)
entrées AUX	2 (RCA)
carillon	oui
niveaux de priorité	5
	entrée EMC (signal injecté)
	déclenchement ALARME (intégré)
	entrée TEL / REMOTE MIC (MIC-216)
	CHIME (sonnerie)
	MIC1 (prioritaire sur MIC2-4/LINE1-2)
alimentation	240 V AC / 24 V DC
consommation électrique	360 W
dimensions (h x l x p)	88 x 484 x 353 mm - 2RS
poids	7,2 kg
compléments	télécommande
accessoires	MIC-216 / MIC-511C / MIC-621A / WMS-100 / WBS-200



*Si une zone demande plus de puissance qu'une autre, c'est très simple pour le MX-5006M. Et un appel au responsable d'un département est un jeu d'enfant.*







## MATAMP-2240

### AMPLIFICATEUR MÉLANGEUR MATRICIEL - 2 ZONES

Cet amplificateur matriciel offre une flexibilité maximale. Il permet de diriger simultanément ou indépendamment l'une des 8 sources proposées vers deux zones distinctes. Parmi ses sources se trouve un module DAB+/FM/BT. La puissance de chaque zone est 240 W sous 100 V ou 8 ohms

puissance de sortie	2 x 240 W
plage de fréquence	60 Hz - 15 kHz (+/-3 dB)
zones	2 zones 100 V & 8 - 16 Ω
entrée	MIC/ligne 1-3 2,5 mV, combo XLR symétrique avec alimentation fantôme 48V sélectionnable Ligne 1 et entrée EMC 250 mV, RCA Mute (ouvert = mute)
sortie	2 ports RJ45 (WP-2240 / MIC-2240) sortie ligne RCA (0,775 OdBV)
source intégrée	DAB+ / FM / Bluetooth / USB / micro SD
protection	les surtensions, la température, l'écrêtage, les courts-circuits
alimentation	AC 230 V, 50-60 Hz
consommation électrique	600W (max)
dimensions (h x l x p)	88 x 484 x 405 mm - 2U
poids	9,6 kg
accessoires	panneau mural (Bluetooth): WP-2240 microphone de sonorisation sélectif: MIC-2240



*Différentes musiques dans l'entrepôt et les bureaux, avec le MATAMP-2240 une petite astuce.*



Le microphone de sonorisation sélectif MIC-2240 et le panneau mural WP-2240 avec BT, disponibles en option, complètent la facilité d'utilisation.





## MAT-8000

### MATRICE 8 ZONES

Cette matrice 8 voies performante garantit une flexibilité optimale. Comme son nom l'indique : elle peut diffuser simultanément des sources différentes dans un maximum de huit zones. De plus, localement, on peut ajouter des sources, régler le volume, ...

plage de fréquence	MIC 80 Hz - 18 KHz ligne 20 Hz - 20 kHz
zones	8
sortie directe	70 V / 100 V / 4 - 16 $\Omega$
indicateur de niveau à LED	oui
réglage de la tonalité	oui (individuel)
sortie	8 x phoenix
entrée ampli	oui
sortie préampli	oui
entrées MIC	4 phoenix / 2 RJ45 / 1 XLR
entrées AUX	4 RCA
carillon	oui
niveaux de priorité	MIC 1 / EVAC / MIC-8000A
alimentation	240 V CA / 24 V CC
consommation électrique	320 W
dimensions (h x l x p)	132 x 484 x 425 mm - 3RS
poids	20,15 kg
compléments	fonction moniteur / zone
accessoires	microphones MIC-8000A / MIC-621A / MIC-511C commande WP-8000B / WP-8000C



*Un complexe des sports polyvalent nécessite des solutions polyvalentes. Un micro sur la ligne de touche qui sert aussi de source locale ? Check! La flexibilité est justement le maître atout de la matrice MAT-8000.*



## PM-2S01

### PREAMPLIFICATEURS STEREO 2 ZONES

Avec le PM-2S01, vous disposez d'un préamplificateur à 10 canaux qui peut envoyer votre signal dans deux zones. Chaque canal possède un réglage de volume individuel. Le système convient donc pour la connexion de microphones ou d'autres sources. Vous pouvez opter pour des raccordements XLR (9), MIC/LINE (5), RCA (4) et REC OUT (1).

zones	2
sortie directe	oui (REC)
indicateur de niveau à LED	oui - par zone
réglage de la tonalité	oui - par zone
sortie	2 x XLR
entrée ampli	-
sortie préampli	-
entrées MIC	2 - 6 XLR 7 - 10 XLR / RCA
entrées AUX	-
entrée tape	-
carillon	oui (2/4 tonalités)
niveaux de priorité	MIC 2 / 4 VOX
protection	-
refroidissement	-
alimentation	CA 230 V / 50 Hz - DC 24 V
consommation électrique	13 W
dimensions (h x l x p)	44 x 484 x 295 mm - 1RS
poids	3,9 kg
compléments	-
accessoires	MIC-511C / MIC-621A/ WMS-100 WBS-200



*Ce restaurant industriel semble agréable tant visuellement qu'à l'ouïe, mais différent des bureaux.*

*Le PM-2S01 permet d'avoir une solution contrôlable !*



## PRH-4240

### AMPLIFICATEUR DE PUISSANCE 100 V - 4 CANAUX

Amplificateur de puissance professionnel à 2 voies dans un boîtier extrêmement compact de 19" 1U.

Cette amplification de classe D à haute efficacité garantit une puissance élevée, une déformation faible et peu de développement de chaleur. Parfait pour une puissance de maximum 240 W dans 4 zones.

puissance de sortie de 100 V	4 x 240 W
plage de fréquence	20 Hz - 20 kHz
zones	4
entrée	balanced phoenix connecteur
sortie	speaker phoenix connecteur
indicateur de niveau à LED	oui
sécurité	les surtensions et les courts-circuits des enceintes
refroidissement	ventilateur / capteur thermique
alimentation	220 V AC
dimensions (h x l x p)	44 x 484 x 420 - 19" 1U
poids	8,8 kg



*Compacte en taille et économique en usage électrique. Jusqu'à 4 zones d'amplification pour tout vos projets.*





## PRH-4350

### AMPLIFICATEUR DE PUISSANCE 100 V - 4 CANAUX

Amplificateur de puissance 100V à 4 voies dans un boîtier extrêmement compact de 19" 1U. Le design en classe D à haut rendement garantit une puissance élevée et une dissipation de chaleur très faible. Parfait pour une puissance de maximum 350 W dans 4 zones.

puissance de sortie de 100 V	4 x 350 W
plage de fréquence	20 Hz - 20 kHz
zones	4
entrée	balanced phoenix connecteur
sortie	speaker phoenix connecteur
indicateur de niveau à LED	oui
sécurité	les surtensions et les courts-circuits des enceintes
refroidissement	ventilateur / capteur thermique
alimentation	220 V AC
dimensions (h x l x p)	44 x 484 x 420 - 19"/1U
poids	9,2 kg



Compacte en taille et économique en usage électrique. Jusqu'à 4 zones d'amplification pour tout vos projets.







## PRL-1502

### AMPLIFICATEUR DE PUISSANCE 2 CANAUX

Le PRL-1502 est un amplificateur professionnel à 2 canaux dans un boîtier 19» 1U extrêmement compact. L'amplificateur de classe D à haut rendement garantit une puissance élevée et une faible distorsion couplées à un très faible dégagement de chaleur.

Toute la production et l'assemblage sont effectués en Europe et tous les principaux composants sont européens. Avec les nouveaux amplificateurs PRL, ArtSound veut contribuer à l'environnement et à la société par le biais de l'emploi local et de transports plus propres et plus rapides.

La série PRL est synonyme de qualité durable et perceptible.

puissance de sortie	2 x 150 W (4 Ω) / 2 x 75 W (8 Ω) 300 W (bridge)
plage de fréquence	10 Hz – 30 kHz
canaux	2
entrée	2 x combo XLR/Jack
sortie	2 x 2-pin euroblock / 2 x speakon
indicateur de niveau	oui
indicateur de clip/protection	oui
sécurité	les surtensions et les courts-circuits des enceintes, température
alimentation	100-240 V AC @ 50-60Hz
compléments	bridge mode
dimensions (h x l x p)	44,5 x 483 x 275 mm – 19"/1U
poids	4,2 kg

MADE IN  
EUROPE



## PRL-1504

### AMPLIFICATEUR DE PUISSANCE - 4 CANAUX

Le PRL-1504 est un amplificateur professionnel à 4 canaux dans un boîtier 19» 1U extrêmement compact. L'amplificateur de classe D à haut rendement garantit une puissance élevée et une faible distorsion couplées à un très faible dégagement de chaleur.

Toute la production et l'assemblage sont effectués en Europe et tous les principaux composants sont européens. Avec les nouveaux amplificateurs PRL, ArtSound veut contribuer à l'environnement et à la société par le biais de l'emploi local et de transports plus propres et plus rapides.

La série PRL est synonyme de qualité durable et perceptible.

puissance de sortie	4 x 150 W (4 Ω) / 4 x 75 W (8 Ω) 2 x 300 W (bridge)
plage de fréquence	10 Hz – 30 kHz
canaux	4
entrée	4 x combo XLR/Jack
sortie	4 x 2-pin euroblock / 2 x speakon
indicateur de niveau	oui
indicateur de clip/protection	oui
sécurité	les surtensions et les courts-circuits des enceintes, température
alimentation	100-240 V AC @ 50-60Hz
compléments	bridge mode
dimensions (h x l x p)	44,5 x 483 x 275 mm – 19"1U
poids	4,2 kg

MADE IN  
EUROPE



## PRL-3002

### AMPLIFICATEUR DE PUISSANCE - 2 CANAUX

Le PRL-3002 est un amplificateur professionnel à 2 canaux dans un boîtier 19" 1U extrêmement compact. L'amplificateur de classe D à haut rendement garantit une puissance élevée et une faible distorsion couplées à un très faible dégagement de chaleur.

Toute la production et l'assemblage sont effectués en Europe et tous les principaux composants sont européens. Avec les nouveaux amplificateurs PRL, ArtSound veut contribuer à l'environnement et à la société par le biais de l'emploi local et de transports plus propres et plus rapides.

La série PRL est synonyme de qualité durable et perceptible.

puissance de sortie	2 x 300 W (8Ω)
plage de fréquence	10 Hz – 30 kHz
canaux	2
entrée	2 x combo XLR/jack
sortie	2 x 2-pin euroblock / 2 x speakon
indicateur de niveau	oui
indicateur de clip/protection	oui
sécurité	les surtensions et les courts-circuits des enceintes, température
alimentation	100-240 V AC @ 50-60Hz
dimensions (h x l x p)	44,5 x 483 x 275 mm – 19"/1U
poids	4,2 kg

MADE IN  
EUROPE



## AMP850

### AMPLIFICATEUR MULTICANAUX

L'AMP850 est un amplificateur multicanal qui vous permet de piloter jusqu'à huit (mono) ou quatre (stéréo) zones de haut-parleurs. Chaque zone de haut-parleurs stéréo bénéficie de la puissance généreuse de 2 x 50 watts.

L'AMP850 sert de centrale d'un système multiroom existant ou vous pouvez l'utiliser en combinaison avec notre Smart Zone 4 ou Smart Stream. Dans les différentes pièces, vous pouvez contrôler le son avec des commandes de volume locales (de notre gamme N-VOLST).

puissance de sortie	50 watts / canal @ 8 Ω
Puissance de sortie en mode bridge	150 watts / canal @ 4 Ω
plage de fréquence	20 Hz - 20 kHz (+/- 3dB)
canaux	8 canaux, 4 zones
entrée	stéréo RCA (bus input 1 & 2 + locale), trigger in
sortie	stéréo RCA (bus output 1 & 2), trigger out
securité	les surtensions et les courts-circuits des enceintes, température
alimentation	AC 220 - 240 V / AC 100 - 120 V 60 Hz
dimensions (h x l x p)	88 x 430 x 335 mm
poids	9,5 kg



*Suffisamment de puissance dans chaque zone. La musique de fond semble encore plus chaude.*



## SRC-2221

### SOURCE

Le SRC-2221 est un véritable touche-à-tout. Dans un seul boîtier, vous trouverez le Bluetooth, un tuner numérique, un lecteur CD, un lecteur SD et un lecteur USB. 4 disciplines faciles à maîtriser avec la télécommande.

plage de fréquence	20 Hz - 20 kHz
sortie directe	2 x RCA
sources	tuner AM/FM - 99 presets / entrées SD/USB (MP3) / lecteur de CD Bluetooth
alimentation	240 V CA
consommation électrique	200 W
dimensions (h x l x p)	44 x 484 x 215 mm - 1RS
poids	3,7 kg
compléments	télécommande antenne FM/AM



*Lorsque vous vous installez, vous n'avez plus envie de vous lever. Avec l'émetteur portable fonctionnel, ce n'est plus nécessaire. En outre, vous pouvez alterner en un clin d'œil entre votre liste de lecture et votre chaîne favorite.*





## MIKS6.4

### TABLE DE MIXAGE

Cette MIKS6.4 n'est pas une table de mixage ordinaire. C'est une table de mixage multifonctionnelle. Ses applications sont en effet très diverses. La MIKS6.4 est particulièrement appréciée tant dans un environnement de dj standard que dans un environnement multizones. Sur 6 canaux elle propose 11 entrées en ligne et 3 entrées microphone. Grâce à la touche de sélection pratique, vous commandez la/les zone(s) désirée(s). Ainsi, vous déterminez vous-même la puissance du signal.

plage de fréquence	20 Hz-20 KHz
zones	4
sorties zone	3-pin XLR / RCA
rapport S/N	88 dB
THD	0,03% (line) 0,15% (mic)
réglage de la tonalité	equaliseur 3 bandes
entrées MIC	5 mV RMS, 2 x 6,3 mm jack mono, 1 x XLR
entrées lignes	200 mV RMS, 11 x RCA
casque audio	8 Ω, 1 x 6,3 mm jack stéréo
alimentation	230 V AC
consommation électrique	13 W
dimensions (h x l x p)	105 x 482 x 177 mm - [4U]
poids	4 kg



*Avec le(s) bon(s) amplificateur(s), la MIKS6.4 est idéale dans les cafés, restaurants, hôtels, les écoles, les centres culturels, les salles de sport, etc.*



# COMMANDE

## COMMANDE

### **LES SYSTÈMES DE COMMANDE SONT SYNONYMES DE CONFORT**

Ils doivent être faciles à utiliser et surtout orientés solution. On trouve les modules encastrables pour les entrées locales dans les salles de sport, les salles de réunion, ... On peut aussi avoir simplement un réglage du volume pour le bureau. La gamme est limitée, mais elle couvre un large champ d'applications.

## WP-8000B

Vous voulez écouter une station de radio différente à la cafétéria ou diffuser le même flux audio pour tout le monde ? Avec le WP-8000B (à utiliser avec le MAT-8000), vous pouvez choisir la source et le volume désirés ou transformer votre zone en une source locale (par exemple en branchant un micro, un smartphone, etc.). Le panneau LED vous informe précisément et en toute discrétion de vos moindres actions.



*Nous tenons bien entendu à montrer l'exemple. Voici le WP-8000B dans les bureaux d'ArtSound. Modernité et plaisir d'utilisation garantis !*



### CARACTÉRISTIQUES

vitesse de communication	4800 bps
distance de communication	≤ 1 km
entrée MIC	10 mv
entrée AUX	335 mv
rapport signal-bruit	MIC ≥ 65 dB BGM ≥ 75 dB
taux de distorsion harmonique	≤ 1% 1 kHz
alimentation	24 V CC (via matrix jusqu'à 50 m)
dimensions (h x l x p)	86 x 135 x 33 mm
dim. boîtier encastr. (h x l x p)	75 x 135 x 45 mm
poids	153 g
compléments	boîtier encastrable métal



câblage  
UTP



boîtier encastrable en  
métal inclus

## WP-8000C

Le WP-8000C est le petit frère du WP-8000B. Il fournit un feedback sur la source choisie et vous permet de régler le volume.



*Joliment intégrée dans le panneau en aluminium, la LED bleue vous informe du statut.*



### CARACTÉRISTIQUES


vitesse de communication	4800 bps
distance de communication	≤ 1 km
entrée MIC	-
entrée AUX	-
rapport signal-bruit	-
taux de distorsion harmonique	-
alimentation	24 V CC (via matrix jusqu'à 50 m)
dimensions (h x l x p)	86 x 86 x 33 mm
dim. boîtier encastr. (h x l x p)	75 x 75 x 45 mm
poids	73 g
compléments	boîtier encastrable métal



câblage UTP



boîtier encastrable en métal inclus



## POTENTIOMÈTRES

Ces potentiomètres permettent de régler séparément le volume des enceintes présentes dans chaque pièce (ou zone). Ils sont disponibles en version faible impédance et 100V.



crème



blanc



anthracite




gris sterling

### STEREO

puissance	2 x 40 W
puissance nominale (RMS)	2 x 20 W
résistance	4 - 16 Ω
dimensions (h x l x p)	75 x 75 x 75 mm
dim. int. (h x l x p)	45 x 45 x 50 mm
reference couleur	crème : N-VOLST-100 blanc : N-VOLST-101 anthracite : N-VOLST-122 gris sterling : N-VOLST-121

### 100 V

puissance	40 W
résistance	-
dimensions (h x l x p)	75 x 75 x 75 mm
dim. int. (h x l x p)	45 x 45 x 50 mm
reference couleur	crème : N-VOL100V-100 blanc : N-VOL100V-101 anthracite : N-VOL100V-122 gris sterling : N-VOL100V-121



**niko**





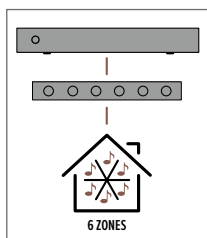
## SVC6.2T

Le SVC6.2T relié à un amplificateur 100V, permet de créer 6 zones différentes de volume (100W maximum par canal). Les boutons en façade permettent de régler séparément ou d'éteindre complètement le volume de chaque zone. Chaque canal possède de son propre relai de rétablissement de niveau (24V DC). L'appareil est prévu pour s'intégrer dans un rack 19".

description	réglage de volume 100 V pour 6 zones
puissance max.	100 W puissance max. par canal
relai de rétablissement	24V DC
dim. (h x l x p)	88 x 483 x 86 mm - 2u (19")
poids	1,86 kg
couleur	noir



*La même musique dans le magasin, les bureaux et dans l'entrée ? Avec le SVC6.2T, vous gardez le contrôle et vous donnez un volume distinctif à chaque zone.*







# MICROPHONES

## MICROPHONES

Avec un téléphone, vous communiquez de manière intime, avec un microphone, vous communiquez avec plusieurs personnes à la fois. Appeler un collègue, demander de l'aide dans un département de l'usine, annoncer qu'une commande est prête à être enlevée ... Avec un microphone, c'est vite fait !

Il existe un type de microphone pour chaque type d'appel. Selon la situation, l'un ou l'autre modèle est le meilleur choix. Chez ArtSound, nous vous proposons un large choix. Nous en avons sans fil et avec fil, nous en avons pour le coach sportif (avec un casque solide), mais aussi pour M. le curé (avec un pied de micro discret)... Certains microphones ont été développés pour une utilisation spécifique en combinaison avec nos propres produits ArtSound, d'autres ont un usage plus général.

## MIC-8000A

Avec ce microphone (utilisable avec le MAT-8000), vous pouvez effectuer un appel dans la zone de votre choix. Chaque bouton de votre table "privée" possède une fonction précise. Vous pouvez attirer l'attention de tout le monde à l'aide du signal d'avertissement (commutateur gong 2 à 4 tonalités), tirer le col de cygne vers vous, régler le volume et vous adresser à tous les passants. Votre indicateur LED vous montre que tout est en ordre. Le MIC-8000A se relie au MAT-8000 à l'aide d'un câble de cat. 5.



*Un appel uniquement pour la salle de direction ? Aucun problème, le MIC-8000A s'en charge de façon aussi discrète qu'efficace.*



### CARACTÉRISTIQUES

type	microphone à condensateur
diagramme polaire	unidirectionnel
réponse de fréquence	50 - 18000 Hz, +/- 2 dB
impédance	600 Ω
sensibilité	- 75 dB
réglage du volume	carillon + microphone
appel sélectif	8 zones
alimentation	24 V CC
dimensions (h x l x p)	58 x 180 x 145 mm
poids	2,5 kg
compléments	adaptateur secteur
combinations	MAT-8000

## MIC-621A

Le MIC-621A est notre mini-modèle sport. Il peut se raccorder à différents amplificateurs. En outre, il s'utilise très aisément et est doté d'une batterie de secours. Il suffit donc de l'allumer, d'appuyer sur le bouton, de parler puis de l'éteindre. Simple et sans chichis.



*Un débat dans cette salle exige un microphone convivial. Même les débutants pourront l'utiliser sans peine.*



### CARACTÉRISTIQUES

type	microphone à condensateur
diagramme polaire	cardioïde
réponse de fréquence	50 - 12000 Hz
impédance	600 $\Omega$
sensibilité	- 63 dB
réglage du volume	-
alimentation	9 V DC / 12 V CA
dimensions (h x l x p)	45 x 125 x 150 mm
poids	1,3 kg
compléments	câble XLR (6 m) batterie de secours inclus

combinations	MX-120M / MX-2406M / MX-5006M MAT-8000 / PM-2S01
--------------	---





## MIC-511C

Le MIC-511C est un modèle de table d'une grande sensibilité. Des articulations cardioïdes garantissent une excellente restitution sonore. Ce microphone est alimenté par une alimentation fantôme 48 V.



*Le MIC-511C filtre le bruit ambiant. Ainsi, vous comprendrez toujours sans peine les messages diffusés.*



### CARACTÉRISTIQUES

type	microphone à condensateur
diagramme polaire	cardioïde
réponse de fréquence	60 - 15000 Hz
impédance	200 $\Omega$
sensibilité	- 47 dB, +/- 3 dB
réglage du volume	-
alimentation	11 - 52 V
dimensions (h x l x p)	38 x 90 x 143 mm
poids	1,5 kg
compléments	câble XLR (10 m)
combinations	MX-2406M / MX-5006M / MAT-8000 / PM-2S01



## MIC-216

Avec le pupitre d'annonces sélectifs MIC-216 vous pouvez effectuer un appel dans la zone de votre choix. Chaque bouton de votre table "privée" possède une fonction précise. Vous pouvez attirer l'attention de tout le monde à l'aide du signal d'avertissement, tirer le col de cygne vers vous, régler le volume et vous adresser à tous les passants. Votre indicateur LED vous montre que tout est en ordre.



Photo : Fancycrave on Unsplash

*Un appel au responsable du rayon 5 ? Le MIC-216 fait le nécessaire.*



### CARACTÉRISTIQUES

type	microphone à condensateur
diagramme polaire	unidirectionnel
réponse de fréquence	80 Hz - 16 KHz, +/- dB
connecteur	sortie RJ45 (2x disponible - bouclable) max. 6 pupitres
sensibilité	- 50 dB
réglage du volume	carillon + microphone
alimentation	24 V DC - 500 mA
dimensions (h x l x p)	54 x 175 x 147 mm
poids	1 kg
compléments	adaptateur secteur
combinations	MX-2406M / MX-5006M



## HF-TWIN

Récepteur pour le microphone sans fil HF-MIC. Le récepteur reçoit votre voix du microphone (à acheter séparément), qui à son tour est lié à l'amplificateur. Peut être utilisé avec 2 x HF-MIC, 2 x HF-BPACK ou 1 x HF-MIC et 1 x HF-BPACK.



*Mobile et donc sans fil. Le pack HF-TWIN vous offre toutes les possibilités.*



*Fourni avec un étui pratique.*



### CARACTÉRISTIQUES

type	récepteur pour un microphone sans fil
oscillateur	PLL synthétisé
	16 canaux sélectionnables
modulation	FM
bande de fréquence	823 - 832 Mhz
gamme de fréquence	40Hz tot 17 kHz
réponse de fréquence	80 Hz tot 15 kHz - ± 3 dB
rapport signal/bruit	90 dB
sortie audio	1 sortie jack 6,3 mm, signal mélangé des deux canaux
alimentation	DC 12V
consommation	<300mA
dimensions (h x l x p)	45 x 205 x 180 mm
poids	147 g

## HF-MIC

Désormais, tout fonctionne sans fil. C'est donc aussi le cas de ce microphone. Le HF-MIC est un microphone à usage général. Son émetteur intégré envoie le signal à 16 canaux différents.



*Que vous ce soit pour une présentation dans une école, une salle de sport ou une allocution professionnelle, le HF-MIC sera un partenaire précieux.*



### CARACTÉRISTIQUES

type	microphone manuel sans fil
orientation	unidirectionnelle dynamique
oscillateur	PLL synthétisé 16 canaux sélectionnables
bande de fréquence	823 - 832 Mhz
réponse de fréquence	40Hz tot 17 kHz
alimentation	DC 3V (2 x piles 1,5 V AA)
dimensions (Ø x h)	55 x 250 mm
poids	260 g
combinaties	HF-TWIN

## HF-BPACK

Chaque microphone sans fil envoie un signal. Un micro-cravate par exemple, a pas d'émetteur à bord. Le site HP-BPACK fournit le signal qui est capté par le récepteur. Il a également dispose également d'une pratique clip de ceinture et fonctionne sur batterie. Également disponible HF-HEADSET ou HF-HEADSET FITNESS.



*Par ses dimensions réduites, il s'accroche en toute discrétion à une ceinture ou se dépose dans une poche.*



microphone sans fil inclusive



HF-HEADSET optionnel



HF-HEADSET FITNESS optionnel

### CARACTÉRISTIQUES

type	boîtier de ceinture et microphone lavalier
oscillateur	PLL synthétisé
	16 canaux sélectionnables
bande de fréquence	823 - 832 Mhz
réponse en fréquence	40 Hz - 16 kHz
alimentation	DC 3V (2 x piles 1,5V AA)
dimensions (h x l x p)	100 x 65 x 25 mm
poids	100 g
compatibilité	HF-TWIN



## JB27

Un microphone filaire. Une valeur fixe et certaine. Fonctionne toujours. Connectez le microphone à l'amplificateur ou la table de mixage et faire votre histoire. Fourni avec câble de 6 mètres et support de microphone.



*Que ce soit pour une présentation dans une école, une salle de sport ou une allocution professionnelle, le JB27 sera un partenaire précieux.*



### CARACTÉRISTIQUES


type	microphone filaire
orientation	unidirectionnelle dynamique
réponse en fréquence	50 Hz - 18 kHz
sensibilité	- 72 dB
alimentation	-
dimensions (Ø x h)	60 x 160 mm
poids	700 g
combinaties	HF-TWIN





# CONVERTISSEURS DE SIGNAL

Dans certaines installations, il est parfois nécessaire de convertir le signal. On peut ainsi faire communiquer deux appareils sans problème. Ou convertir une enceinte faible impédance en version 100 V.



## T20

Grâce au T20, convertissez chaque enceinte faible impédance en enceinte 100 V (ou PA). Dans les environnements secs, le T20 permet de choisir la puissance jusqu'à un maximum de 20 W.


puissance	2,5 / 5 / 10 / 20 W
sensibilité	8 Ω
dimensions (h x l)	45 x 75 mm



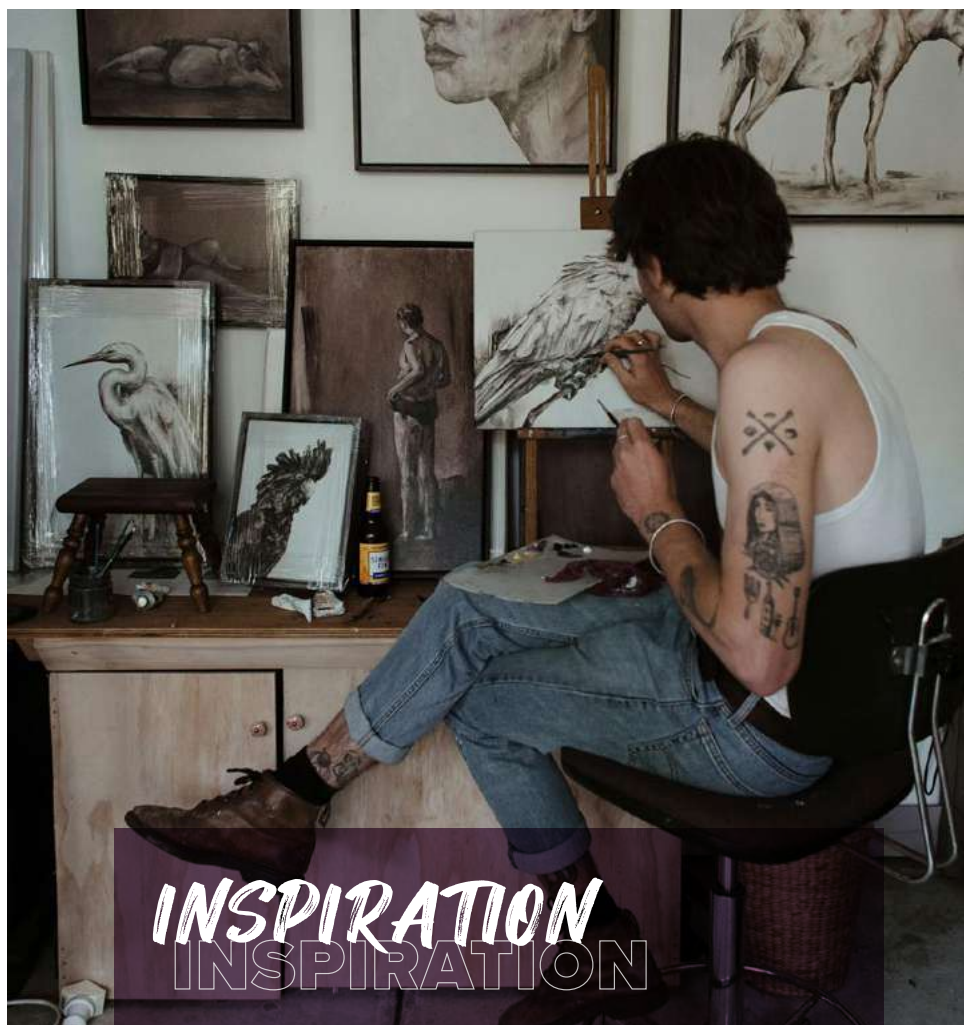
## ET20

L'ET20 transforme votre enceinte waterproof classique en version 100 V. Le boîtier est waterproof et résiste au gel.

puissance	2,5 / 5 / 10 / 15 / 20 W
sensibilité	8 Ω
dimensions (h x l x p)	72 x 152 x 72 mm







# INSPIRATION

## INSPIRATION

Ce guide vous offre un aperçu de nos produits. Ils sont tous le résultat de décennies d'expérience et de notre passion débridée. Mais les enceintes prennent vraiment tout leur sens, quand elles peuvent remplir leur rôle : créer une ambiance, apaiser, demander l'attention, rendre heureux, vibrer, imposer, ... Quoi que vous attendiez de vos enceintes, avec cette rubrique nous souhaitons vous inspirer, à l'aide de 8 situations très fréquentes. Laissez-vous charmer et stimuler.






“Chez le boucher, le boulanger, l'épicer. Créez l'ambiance dans votre commerce.”

## Petit commerce de détail

Réception et lecture parfaites de toutes les stations de radio, grâce à la radio Internet RI60 combinée à l'amplificateur de mixage compact MX-60M. Vous voulez plus qu'une simple radio internet ? Optez alors pour le Smart Stream. Les enceintes discrètes FL501T sont l'option encastrée, ou vous pouvez opter pour les enceintes subtiles UNI30 en tant qu'enceintes apparentes.



**RI60**  
radio internet



**MX-60M**  
amplificateur mélangeur



  
**2 x FL501T**  
20 W



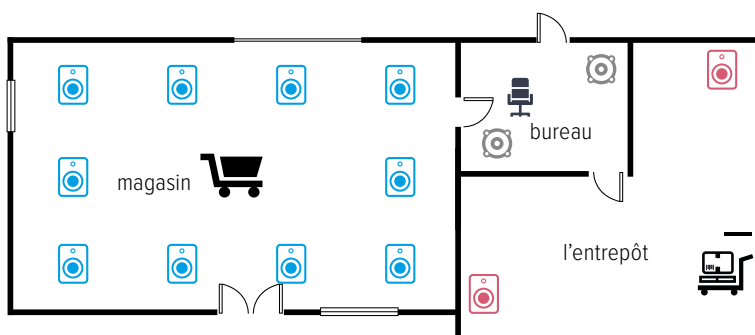
  
**4 x UNI30T**  
15 W



“La musique de fond pour les clients pendant qu’ils font leurs courses, de la musique pour le personnel dans les bureaux et/ou l’entrepôt et la possibilité de communiquer des messages dans toutes les zones.”

## Commerce de détail de taille moyenne

Réception et diffusion parfaites de toutes les stations de radio, grâce à la radio internet RI60 raccordée à l’amplificateur mélangeur 6 zones MX-2406M. Grâce à cette installation il suffit d’employer une seule source musicale centrale pour toutes les zones. Des enceintes intégrées discrètes FL501T pour les bureaux. L’enceinte suspendue OSP-500 est idéale entre les rayons du magasin. Et pour l’entrepôt, nous avons prévu les enceintes ASW55.2T robustes et résistantes à la poussière.



**R99**  
internetradio



**MX-2406M**  
amplificateur mélangeur



**2 x FL501T**  
20 W



**10 x OSP500**  
10 W



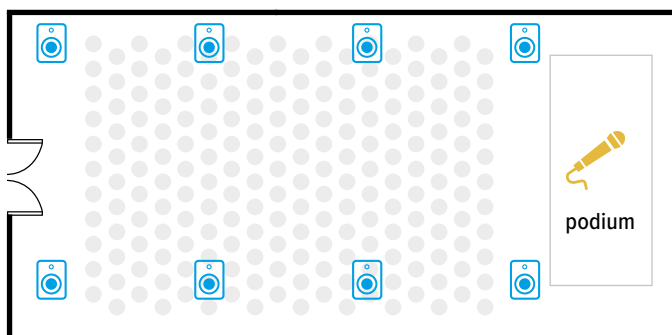
**2 x ASW55.2T**  
40 W



“Une installation compacte pour fournir des présentations claires à l’ensemble de votre public.”

## Auditorium

Cette discrète enceinte colonne CLMN08 est spécialement conçue pour transmettre la parole et la musique de la manière la plus claire et la plus éloignée possible. Dans cet exemple, nous l’associons à l’amplificateur de mixage MX-2406M, auquel vous pouvez également connecter un projecteur ou un ordinateur portable. Pour le microphone de table, nous vous proposons le MIC-511C. S’il doit être sans fil, le HF-TWIN avec le microphone cravate HF-BPACK est idéal.



**MIC-511C**  
microphone



**MX-2406M**  
amplificateur mélangeur



**HF-TWIN + HF-BPACK**  
microphone



**8 x CLMN8**  
15 W



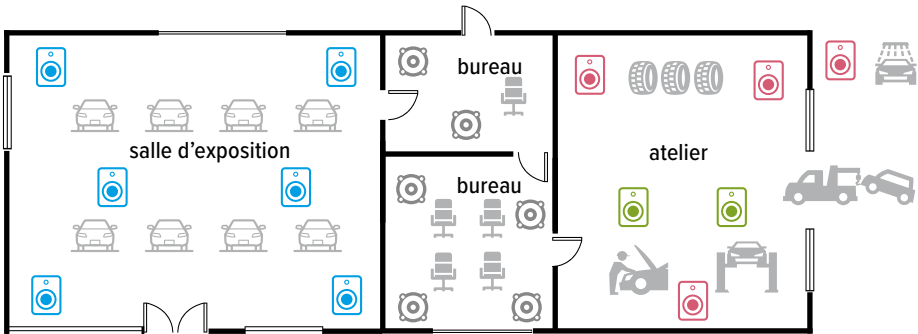


“Créez une ambiance agréable pour vos clients dans la salle d'exposition, un excellent environnement de travail pour votre personnel dans les bureaux et pour les employés dans l'entrepôt ou à l'atelier.”



## Showroom

Réception parfaite de toutes les stations de radio, grâce à la radio internet RI60 raccordée à l'amplificateur mélangeur 6 zones MX-5006M, à commande centrale. Avec cette installation, il y a 1 seule source musicale pour toutes les zones. Les enceintes encastrables FL501T discrètes pour les bureaux et l'UNI40T subtile dans la salle d'exposition. Les enceintes ASW55.2T solides et résistant à la poussière pour l'entrepôt, les enceintes de projecteur PSW525 dans l'atelier, le bruit ambiant des élévateurs et le montage des pneus n'est pas un problème.



**RI60**  
radio internet



**MX-5006M**  
amplificateur mélangeur



**6 x UNI40T**  
15 W



**6 x FL501T**  
10 -> 20 W



**4 x ASW55.2T**  
20 W




**2 x PSW525**  
20 W



“Un must absolu pour le cours de zumba intenses et les séances motivantes de tout entraîneur personnel.”

## Salle de sport

Par l'entrée en ligne, vous connectez vos sources audio fixes et par le Bluetooth, vous pouvez jouer les playlists de votre choix. Via TWS vous connectez un second PWR12 pour le meilleur résultat. Le micro-cravate WBS-200 pratique satisfait aux besoins flexibles de l'entraîneur personnel. Reliez un deuxième PWR-12 via un câble XLR pour un résultat optimal.



 **2 x PWR12**  
1500 W



 **HF-TWIN + HF-HEADSET  
FITNESS**  
microphone





“Pour les fêtes qui visent une expérience maximale: un timbre très puissant et clair avec des asses extrêmement profondes.”

## Horeca: bar

La source de radio internet et de streaming multifonctionnelle R99 connectée à la table de mixage MIKS6.4, pour un fonctionnement parfait. L'UNI75 comme enceintes et l'AS1000 comme caisson de basse passif forment un couple royal qui atteint chaque fibre de votre corps.



**MIKS6.4** table de mixage



**PRL-1502** amplificateur de puissance




**PRL-1504** amplificateur de puissance



**R99**  
radio internet



 **1 x AS1000**  
1400 W



 **2 x UNI75**  
380 W

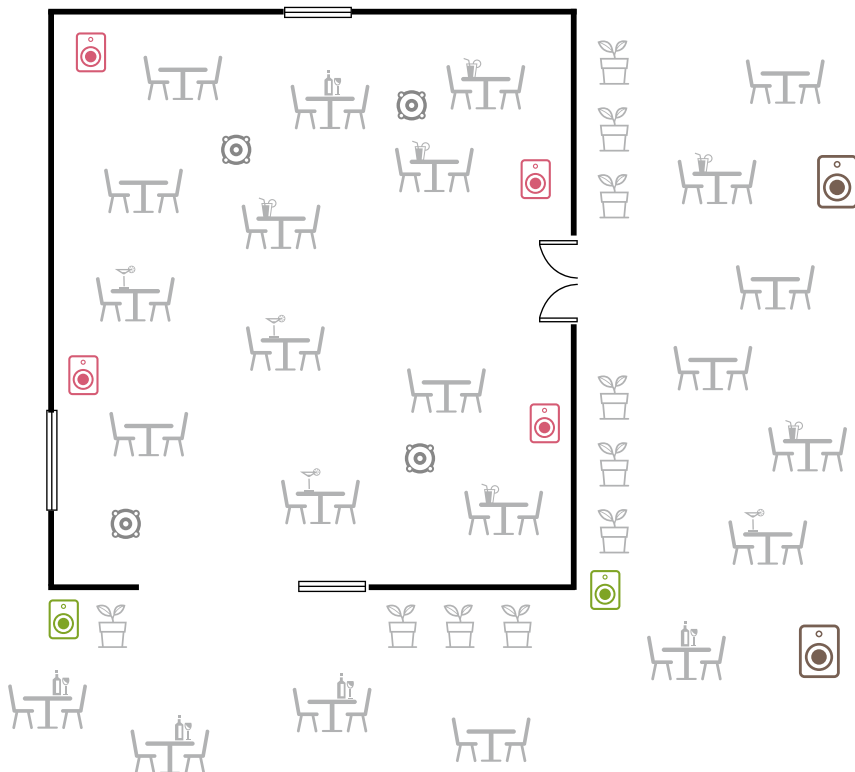


“Complétez la dining experience avec une musique de fond agréable et chaleureuse, tant dans la salle que sur la terrasse, avec d’élégantes enceintes design qui se marient à votre établissement.”



## Horeca: restaurant

La source de radio internet et de streaming multifonctionnelle RI65 connectée à la table de mixage MIKS6.4, pour un fonctionnement parfait. Dans l'établissement, on a le choix entre les élégantes enceintes UNI40 et les enceintes intégrées HPRO650 discrètes. Les deux options donnent un son chaleureux et détaillé. Pour la terrasse on peut combiner les enceintes hifi ASW800 étanches au mur avec les superbes enceintes KURV design sur le sol. Le puissant amplificateur stéréo PRL-1504 fournit une puissance suffisante à cette belle installation.



**R99**  
internetradio



**MIKS6.4** table de mixage



**PRL-1504** amplificateur de puissance



**4 x UNI40**  
100 W



**4 x HPRO650**  
120 W



**2 x ASW800**  
220 W



**2 x KURV**  
100 W



“Une solution complète et facile à l’emploi qui satisfera tout le monde.  
 Une ambiance agréable pour les visiteurs à l’entrée et ensuite lors de la visite du showroom.  
 Une musique de fond productive pour les travailleurs et le manager. La station de radio préférée  
 pour les magasiniers. De la musique agréable dans la cuisine pendant le repas de midi.  
 Et l’ambiance appropriée dès le parking.”

## Bâtiments d’entreprise

Réception parfaite de toutes les stations de radio grâce à le préamplificateur de streaming SMART ZONE 4. La matrice de zone MAT-8000 8 assure la distribution et la commande des sources musicales. Avec le micro sélectif d’appel MIC-8000A, vous pouvez adresser des messages dans toutes les zones. Dans le showroom et dans la cuisine, vous trouverez les enceintes intégrées UNI40T subtiles. Dans les bureaux, les enceintes intégrées FL501T super plates. Dans l’entrepôt, l’enceinte suspendue ASP60 360° placée à une hauteur de 6 ou 7 m. Sur le parking les superbes enceintes KURV design.



**SMART ZONE 4**  
 préamplificateur de streaming



**7 x WP-8000C**



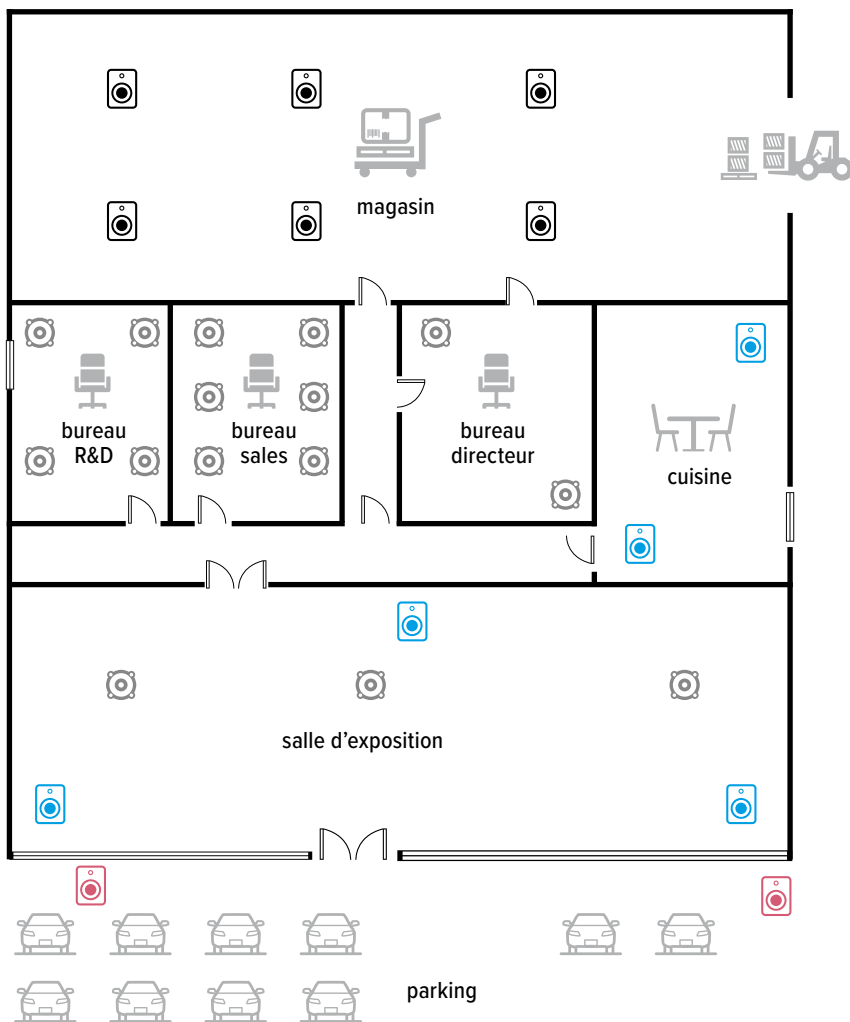
**MAT-8000**  
 matrice 8 zones



**PRH-4240** amplificateur de puissance



**1 x MIC-8000A**



**5 x UNI40T**  
30 W  
p. 128



**15 x FL501T**  
20 W  
p. 122



**6 x ASP60**  
60 W  
p. 133



**2 x KURV**  
40 W  
p. 86



## Colofon

ArtSound 'Le guide', 2025-01-FR

Éditeur responsable: House of Music  
Legen Heirweg 23 D, B-9890 Gavere

✉ info@artsound.be

☎ + 32 9 380 81 80

SONOPROF / ArtSound France  
40 Grand Rue / F-59268 Abancourt

✉ info@sonoprof.fr

☎ + 33 3 27 79 70 76

### Suivez-nous

🌐 [www.artsound.be](http://www.artsound.be)

📘 [artsound.audio](https://www.facebook.com/artsound.audio)

📺 [@ArtSoundAudio](https://www.youtube.com/@ArtSoundAudio)

📷 [artsoundaudio](https://www.instagram.com/artsoundaudio)

Pour commander d'autres exemplaires de ce  
catalogue, envoyez un e-mail à [info@artsound.be](mailto:info@artsound.be).  
Concept : Michaël Bingé, ArtSound & [www.m-idea.be](http://www.m-idea.be)  
Coordination & Mise en page : M-idea

© 2025 House of Music.

Aucune partie de cette publication ne peut être copiée ni reproduite  
par quelque procédé que ce soit sans l'autorisation expresse de  
l'éditeur.



ArtSound épuré, c'est LE GUIDE que vous conservez.  
Des informations directes, synoptiques, concentrées,  
complète mais aussi pétillantes et agréable à parcourir.  
Une publication qui vous guide vers les informations désirées.  
Faites du GUIDE tout spécialement un cahier d'activités,  
un instrument de travail qui vous aide à faire le bon choix  
pour tout projet et tout espace.