

NEU VDE-zertifiziert!



Einfach smart. Einfach LUXOR.
Das Smart Home-System LUXORliving.





LUXORliving steuert ihr Gebäude. Das neue Smart Home-System LUXORliving.

LUXORliving ist das intuitiv eingängige Smart Home-System von Theben, das alles bietet, was Eigenheime gemütlicher macht, und auf alles verzichtet, was ohnehin keiner nutzt. LUXORliving regelt alles, worauf es ankommt. Licht an, Licht aus. Dimmen. Heizung und Jalousien hoch und runter. Und das Beste: LUXORliving ist so unkompliziert montiert, installiert und in Betrieb genommen, dass man dafür kein Systemintegrator sein muss – aber kann. Einfach klasse. Einfach LUXORliving.



**LUXORplug und LUXORplay
zur Inbetriebnahme und Bedienung**

Wer auf Draht ist, baut einfach auf LUXORliving
Smart für Eigenheime, Wohnungen,
Villen, Arztpraxen und Büros.



Die Highlights

LUXORliving im Überblick

Easy to use

Seite 04-05

Perfekt gedimmt

Seite 06-07

Smarte Wohlfühlwärme

Seite 08-09

Keine Panik

Seite 10-11

Anwesenheitssimulation

Seite 12-13

Zentral AUS

Seite 14-15

Montage, Produktübersicht

Seite 16-19

Sicher ist sicher.
LUXORliving ist VDE-zertifiziert.



www.VDEinfo.com
ID. 40048825



www.VDEinfo.com
ID. 40048826



www.VDEinfo.com
ID. 40048827

Unser Zuhause ist mehr als nur ein Wohnort. Es ist der Platz, an dem wir uns wohl und geborgen fühlen wollen. LUXORliving unterstützt Sie dabei auf der ganzen Linie.

Das bescheinigt auch das VDE-Institut, in dem es LUXORliving nach eingehender Prüfung nun das Siegel für „geprüfte Informationssicherheit“ verlieh. Sicher ist sicher.



Super einfach in der Bedienung. Programmieren Sie Gemütlichkeit.

LUXORliving – easy to use

Smart Home-System - das klingt nach komplizierter Programmierung und zeitaufwändiger Einarbeitung in alle Funktionen. Das gilt nicht für LUXORliving. LUXORliving ist das Smart Home-System, das sich wie von selbst erklärt. Es ist einfach zu bedienen und es macht Spaß, alle Funktionen auszuprobieren. Das gilt nicht nur für die Bewohner, sondern auch für den Installateur bei der Montage, Programmierung und Inbetriebnahme.



LUXORplug zur Inbetriebnahme

Einfach eingerichtet – die Installationsoberfläche unter Windows.

LUXORplug ist die einfache Inbetriebnahme-
software von Theben. Windowsbasiert –
schnell, sicher, unkompliziert. Vorkenntnisse
sind nicht erforderlich.

LUXORplay zur Bedienung

Einfach gesteuert – die Benutzeroberfläche für Smartphones und Tablets.

LUXORplay ist die App für die komfortable,
sichere und geradezu spielerisch einfache
Bedienung von LUXORliving via Smartphone,
oder Tablet (für Android und iOS).



LUXORliving hört Ihnen nicht nur zu, es führt Ihre Befehle auch umgehend aus. Die
Sprachsteuerung von Voxior ermöglicht die Interaktion mit Alexa, Google und Siri.



Perfekt eingedimmt in die Nacht. Harmonisch und linear dimmen.

Was gibt es Schöneres für Kinder als eine Gutenachtgeschichte am Abend. Wenn langsam der Tag in die Nacht übergleitet und die Erzählung unmerklich in den Traum übergeht. Hauptsache, das Licht bleibt an – zumindest ein bisschen. Denn mit Licht schlafen die meisten Kinder besser ein. Und viele Erwachsene auch. Vorausgesetzt, es ist sanft abgedimmt. Mit LUXORliving haben Sie es immer genau so hell, wie es Ihren Schlafgewohnheiten entspricht. Oder denen Ihrer Kinder.



LUXORliving D4

Die Dimmer von Theben sorgen dafür, dass sich die Helligkeit stufenlos eindimmen lässt und das Licht gleichzeitig absolut flackerfrei bleibt. LED-Lampen, die nicht vollständig erlöschen, gehören mit LUXORliving ebenfalls der Vergangenheit an.





Stufenlos und flackerfrei dimmen

Genießen Sie Ihr Licht so hell oder so abgedimmt wie es Ihnen gefällt und zur Situation passt. Ob strahlend hell für die Arbeit in der Küche, als Orientierungslicht im Flur oder als Einschlafhilfe für Ihre Kleinen.



NEU! Optimal für
Fußbodenheizung



Smarte Wohlfühlwärme mit Weltpremiere

Mit dem neuen 6-fach Heizungsaktor haben Sie erstmals die Möglichkeit, auch ihre Fußbodenheizung über die App LUXORplay zu steuern. Der Aktor mit integriertem Heizungsregler ermöglicht die zuverlässige Ansteuerung von Stellantrieben bei einfacher Montage im Heizkreisverteiler.

Einfache Aufputzmontage

Ideal zur Integration in den Heizkreisverteiler für Warmwasser- und Fußbodenheizungen.

Flexibler Einsatz

Schaltendes (24 V) oder stetiges (0-10 V) Ansteuern von Stellantrieben im Smart Home-System LUXORliving mit zusätzlichem Schaltkontakt für die Heizkreispumpe.

Problemlose Integration

Durch praktische Steckverbindungen und ein geschlossenes Gehäuse.



Ein beruhigendes Gefühl der Sicherheit.

Keine Panik mit LUXORliving

Gut zu wissen, dass alle wohlbehalten und sicher zu Hause sind. LUXORliving trägt mit der Panikfunktion maßgeblich zu diesem Gefühl der Sicherheit bei und verhindert, dass Panik gar nicht erst aufkommt. Zumindest nicht bei Ihnen, sondern allenfalls bei jenen, die Sie überraschen wollen. Bei der kleinsten Beunruhigung, bei unerklärlichen Geräuschen vor, neben oder hinter dem Haus, löst ein Befehl gleichzeitig die Aktivierung von Hausbeleuchtung und Jalousien aus. Das vertreibt alle, die dort nichts verloren haben. Und sei es auch nur Nachbars Katze.

Die smarte Unterputzlösung LUXORliving UP-Aktoren

Einfache Inbetriebnahme

Zwei Binäreingänge pro Gerät und Spannungsversorgung über Busspannung. Keine zeit- und kostenintensive Verdrahtung im Schaltschrank notwendig.



Dimmaktor LUXORliving D1

Der Universaldimmer überzeugt nicht nur durch seine automatische Lasterkennung, sondern auch durch gleichmäßiges und stufenloses Dimmen von LED-Leuchtmitteln.



Schaltaktor LUXORliving S1

Der 1-Kanal Schaltaktor ist mit seinem Schließer- und Öffnerkontakt (im Wechselbetrieb) und einer hohen Schaltleistung der flexible Allrounder für die verschiedensten Anwendungen.



Jalousieaktor LUXORliving J1

Der Jalousieaktor eignet sich für die manuelle oder automatische Steuerung einer Jalousie, Markise oder eines Rollladen, ohne umfangreichen Verkabelungsaufwand.

Die smarte Lösung für den Verteiler LUXORliving REG-Aktoren



Dimmaktor LUXORliving D4

Die Dimmaktoren von Theben sind der perfekte Partner für dimmbare LED-Leuchtmittel und sorgen für eine gemütliche Beleuchtung. Individuell einstellbare Szenen, ermöglichen völlig flexible Lichtstimmungen.



Schaltaktor LUXORliving S8

Die Schaltaktoren von Theben sorgen dafür, dass bei Auslösen der Panikfunktion alle Lampen eingeschaltet werden und Ihr Haus gleißend hell ausgeleuchtet wird.



Jalousieaktor LUXORliving J4

Die Jalousieaktoren fahren auf Wunsch alle Rollläden zeit- oder helligkeitsabhängig in die richtige Position. In Kombination mit einem Türkontakt natürlich nur dann, wenn die Hausbewohner gerade nicht auf Ihrer Terrasse sitzen.

Stell dir vor, du bist weg. Und alles bleibt wie gehabt.

Anwesenheitssimulation mit LUXORliving

Manchmal muss man einfach alles hinter sich lassen und die Türen hinter sich zuziehen. Schön, wenn dann alles weiter in seinen geordneten Bahnen verläuft. So wie Sie es gewohnt sind. Die Anwesenheitssimulation von LUXORliving stellt sicher, dass jeden Abend zur üblichen Stunde das Licht angeht und die Jalousien herunterfahren. Schließlich muss ja nicht jeder wissen, dass Sie gerade nicht zu Hause sind.





LUXORplay – mit einem Klick sind Sie da.

Jeden Tag eine andere Stimmung – ganz von allein

Die LUXORliving-Anwesenheitssimulation und das clevere Smart Home-System simulieren Anwesenheit, während die Hausbewohner mit Sicherheit ihren Urlaub genießen.



Die Zentrale mit LAN-Eingang.

Alles läuft über die Systemzentrale IP1.
Sie macht es möglich, alle Verbraucher
ganz bequem per App mit einem Klick
auszuschalten. Sie müssen nur auswählen,
welche das sind.



Alles aus.

Die vielleicht cleverste Funktion von LUXORliving.

Alles aus - 100 %

„Schatz, schau mal, ob alles aus ist!“ – Sie kennen das: Das Auto ist gepackt, die Familie wartet und Sie gehen noch einmal durch das ganze Haus, um auch wirklich alles zu überprüfen. Und am Ende bleibt trotzdem ein ungutes Gefühl zurück, etwas vergessen zu haben. Das ist jetzt Geschichte. Mit LUXORliving können Sie entspannt die Tür hinter sich zu ziehen. Sie drücken einfach auf „Zentral AUS“ – und alles ist aus. Vom Fernseher bis zum Bügeleisen. Sicher? Ganz sicher. Die Zentral-AUS-Funktion von LUXORliving ist einfach praktisch.

Einfach flexibel in der Einrichtung.

LUXORliving - intuitiv in der Bedienung

Einfach verdrahten, einrichten, programmieren und fertig. Die Visualisierung erstellt sich automatisch. Mit LUXORplug erstellen Sie die Projektdatei im Handumdrehen. Ob Sie die Installation bei sich im Büro durchführen oder direkt vor Ort. Es liegt in Ihrer Hand.



KNX

Zertifizierte Komponenten

LUXORliving verwendet die Standard KNX-Kommunikation und ist damit gegenüber proprietären Systemen zukunftsfähig und investitionssicher. Durch Updates wird es immer auf den neusten Stand gebracht und bei Bedarf kann es einfach erweitert werden. Der Clou: In LUXORliving steckt soviel KNX wie nötig und so wenig Komplexität wie möglich. Das macht LUXORliving so ungeheuer einfach. Für den Installateur genauso wie für den Nutzer.



Einfache Inbetriebnahme

LUXOR war schon immer einfach zu installieren. LUXORliving ist kinderleicht. Einfach montieren, verdrahten, einstellen. Fertig. Ohne ETS. Eine Lizenz ist nicht erforderlich. Vorkenntnisse auch nicht. Folgen Sie einfach Ihrer Intuition – schnell, sicher, erfolgreich.

BUS

Flexible BUS-Verkabelung

In herkömmlichen Installationen sind die Funktionen durch die Verdrahtung fest vorgegeben. Nicht so bei LUXORliving. Basierend auf einer flexiblen BUS-Verkabelung können Leuchten, Rollläden oder auch andere Anwendungen den Tastern beliebig zugeordnet werden. Das öffnet Spielräume, die bestehende Installation zu ändern und senkt die Kosten, da weniger Schalter erforderlich sind.

Einfach super in der Montage.



Alte Bekannte - die Installation mit LUXORliving

Mit LUXORliving wird für alle vieles einfacher. Und manches bleibt so einfach, wie Sie es von Theben und LUXOR immer schon gewohnt waren: Die Montage.



Taster-
schnittstelle



Schaltaktor



NEU



Wetterstation



Dimmaktor



NEU



Raum-
temperatur-
regler



Rollladenaktor
Jalousieaktor



NEU



Binäreingang



Heizungsaktor



NEU



Freie Tasterwahl

Bei vielen Smart Home-Systemen sind die Taster vorgegeben. Nicht bei LUXORliving. Hier hat der Hausbesitzer freie Wahl und der Installateur auch. Denn unsere Binäreingänge und Tasterschnittstellen sind offen für jedes Schalterdesign.



Clevere Anwesenheitssimulation

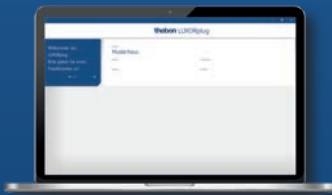
Sind die Hausbewohner zu Hause, nutzen sie LUXORliving. Sind sie nicht zu Hause, nutzt Ihnen LUXORliving. Das clevere Smart Home-System stellt sicher, dass jeden Abend das Licht angeht und die Jalousien herunterfahren, während die Hausbewohner mit Sicherheit ihren Urlaub genießen.



Individuelle Szenarien

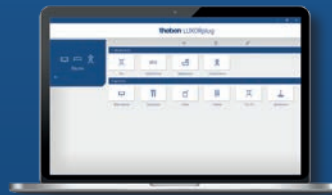
Lichtstimmungen und Rollladenpositionen sind natürlich auch frei programmierbar und mit einem Befehl auf Wunsch abrufbar. So kann sich jeder sein Set an Szenen zusammenstellen, die er oder sie haben möchte.

Einfach in Betrieb. In 6 Schritten.



1. Projekt starten

Erledigen Sie als erstes die Formalien, indem sie alle relevanten Projektinformationen wie Objektname, Bauherr, Anschrift und Installateur einfügen.



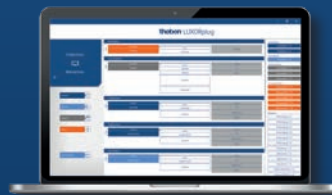
2. Übersicht erstellen

Per Drag & Drop fügen Sie die Räume in die entsprechenden Stockwerke ein und weisen ihnen individuelle Namen zu.



3. Geräte integrieren

Bereits installierte Geräte können automatisch eingelesen, identifiziert und benannt werden. Oder Sie erstellen die Geräteliste manuell und offline.



4. Funktionen festlegen

Je Raum fügen Sie den Geräten per Drag & Drop Funktionen zu. Auf diese einfache Art und Weise wird festgelegt, welche Geräte miteinander kommunizieren.



5. Funktionen programmieren

Diese Funktionen können jederzeit übertragen werden. Die Projektierung muss für die Programmierung der Geräte nicht zwingend vollständig fertiggestellt sein.



6. Visualisierung vorbereiten

Die Projektdatei wird an die Systemzentrale übergeben. Ab jetzt können die Funktionen mit der App LUXORplay kinderleicht bedient und konfiguriert werden.

www.LUXORliving.de

Jetzt registrieren und Einfachheit erleben.

LUXORliving.

Das ganze Programm.

Funktion	Kanäle	Typ	Artikel-Nr.	Listenpreis (€) ohne MwSt.
Tasterschnittstelle	2	LUXORliving T2	4800402	49,18
	4	LUXORliving T4	4800404	73,59
	8	LUXORliving T8	4800408	136,88
Schaltaktor	1	LUXORliving S1	4800520	83,00
	4	LUXORliving S4	4800420	220,70
	8	LUXORliving S8	4800425	296,26
	16	LUXORliving S16	4800429	446,68
Binäreingang	6	LUXORliving B6	4800430	218,78
Heizungsaktor	6	LUXORliving H6 24 V	4800441	420,00
	6	LUXORliving H6	4800440	205,83
Jalousieaktor	1	LUXORliving J1	4800550	95,00
	4	LUXORliving J4	4800450	226,18
	8	LUXORliving J8	4800455	336,20
Dimmaktor	1	LUXORliving D1	4800570	132,00
	2	LUXORliving D2	4800470	293,57
	4	LUXORliving D4	4800475	430,82
Raumtemperaturregler	-	LUXORliving R718	4800480	137,42
Wetterstation	-	LUXORliving M140	4800490	596,57
Systemzentrale	-	LUXORliving IP1	4800495	390,12
Spannungsversorgung	-	LUXORliving P640	4800990	268,06

Starterpakete

LUXORliving „Antriebe“

1x Systemzentrale LUXORliving IP1, 1x Spannungsversorgung LUXORliving P640,
1x Wetterstation LUXORliving M140, 1x Jalousieaktor LUXORliving J8,
2x Tasterschnittstelle LUXORliving T4

4990010 1633,28

LUXORliving „Beleuchtung“

1x Systemzentrale LUXORliving IP1, 1x Spannungsversorgung LUXORliving P640,
1x Schaltaktor LUXORliving S8, 1x Dimmaktor LUXORliving D4,
2x Tasterschnittstelle LUXORliving T4

4990011 1459,20

LUXORliving „Antriebe & Beleuchtung“

1x Systemzentrale LUXORliving IP1, 1x Spannungsversorgung LUXORliving P640,
1x Wetterstation LUXORliving M140, 1x Schaltaktor LUXORliving S8, 1x Dimmaktor
LUXORliving D4, 1x Jalousieaktor LUXORliving J8, 4x Tasterschnittstelle LUXORliving T4

4990012 2452,48

www.LUXORliving.de

Jetzt registrieren und Einfachheit erleben.

Theben ist Mitglied bei:



Folgen Sie Theben im Internet:




theben

Theben AG
Hohenbergstraße 32
72401 Haigerloch
Telefon +49 7474 692-0
Telefax +49 7474 692-150
info@theben.de
www.theben.de

Service Hotline
hotline@theben.de
+49 7474 692-369
Mo–Do 7–18 Uhr, Fr 7–16 Uhr

Technische Änderungen und Verbesserungen vorbehalten.



9900549 0119